

**Projekt**

z dnia 3 grudnia 2020 r.

Zatwierdzony przez .....

**UCHWAŁA NR .....  
RADY GMINY ZIELONKI**

z dnia ..... 2020 r.

**w sprawie przyjęcia Gminnego Programu Profilaktyki i Rozwiązywania Problemów Alkoholowych oraz  
Gminnego Programu Przeciwdziałania Narkomanii w Gminie Zielonki na rok 2021**

Na podstawie art. 18 ust. 2 pkt 15 ustawy z dnia 8 marca 1990 r. o samorządzie gminnym (tekst jednolity Dz.U. z 2020 r. poz. 713 z późn. zm.), art. 4<sup>1</sup> ust. 2 ustawy z dnia 26 października 1982 r. o wychowaniu w trzeźwości i przeciwdziałaniu alkoholizmowi (tekst jednolity Dz. U. z 2019 r. poz. 2277 z późn. zm.), art. 10 ust. 3 ustawy z dnia 29 lipca 2005 r. o przeciwdziałaniu narkomanii (tekst jednolity Dz.U. z 2019 r. poz. 852 z późn. zm.) Rada Gminy Zielonki stanowi, co następuje:

§ 1. Przyjmuje się Gminny Program Profilaktyki i Rozwiązywania Problemów Alkoholowych w Gminie Zielonki na rok 2021 w brzmieniu określonym w załączniku do niniejszej uchwały.

§ 2. Przyjmuje się Gminny Program Przeciwdziałania Narkomanii w Gminie Zielonki na rok 2021 w brzmieniu określonym w załączniku do niniejszej uchwały.

§ 3. Wykonanie uchwały powierza się Wójtowi Gminy Zielonki.

§ 4. Uchwała wchodzi w życie z dniem podjęcia i podlega publikacji w Biuletynie Informacji Publicznej Gminy Zielonki.

Przewodniczący Rady Gminy  
Zielonki

**Mirosław Golanko**

## **Gminny Program Profilaktyki i Rozwiązywania Problemów Alkoholowych oraz Gminny Program Przeciwdziałania Narkomanii w Gminie Zielonki w 2021 roku**

### **1. Wprowadzenie**

Zgodnie z art. 1 ustawy z dnia 26 października 1982 r. o wychowaniu w trzeźwości i przeciwdziałaniu alkoholizmowi organy jednostek samorządu terytorialnego są obowiązane do podejmowania działań zmierzających do ograniczania spożycia napojów alkoholowych oraz zmiany struktury ich spożywania, inicjowania i wspierania przedsięwzięć mających na celu zmianę obyczajów w zakresie sposobu spożywania tych napojów, działania na rzecz trzeźwości w miejscu pracy, przeciwdziałania powstawaniu i usuwania następstw nadużywania alkoholu, oddziaływania na osoby nadużywające alkoholu oraz udzielania pomocy ich rodzinom, a także wspierania działalności w tym zakresie organizacji społecznych i zakładów pracy. Organy te powinny też popierać tworzenie i rozwój organizacji społecznych, których celem jest krzewienie trzeźwości i abstynencji, oddziaływanie na osoby nadużywające alkoholu oraz udzielanie pomocy ich rodzinom, jak również zapewniać warunki sprzyjające działaniom tych organizacji.

Zgodnie z art. 4<sup>1</sup> ww. ustawy prowadzenie działań związanych z profilaktyką i rozwiązywaniem problemów alkoholowych oraz integracji społecznej osób uzależnionych od alkoholu należy do zadań własnych gmin. Realizacja tych zadań jest prowadzona w postaci gminnego programu profilaktyki i rozwiązywania problemów alkoholowych, stanowiącego część strategii rozwiązywania problemów społecznych, uchwalanego przez radę gminy. W celu realizacji programu wójt powołał pełnomocnika oraz gminną komisję rozwiązywania problemów alkoholowych, w szczególności inicjującą działania oraz podejmującą czynności zmierzające do orzeczenia o zastosowaniu wobec osoby uzależnionej od alkoholu obowiązku poddania się leczeniu w zakładzie lecznictwa odwykowego.

Ustawa o przeciwdziałaniu narkomanii również wymienia katalog zadań, za realizację których odpowiedzialna staje się gmina. Skupiają się one wokół szeroko rozumianej pomocy osobą uzależnionym i zagrożonym uzależnieniem oraz ich rodzin, a także na profilaktyce adresowanej do różnych grup wiekowych, zwłaszcza dzieci i młodzieży.

W celu realizacji ustawowych obowiązków w Urzędzie Gminy Zielonki (UGZ) utworzono Samodzielne Stanowisko Pełnomocnika Wójta ds. Profilaktyki i Rozwiązywania Problemów Alkoholowych (znak: PA) - § 14.1 Regulaminu Organizacyjnego UGZ.

Ponadto do zadań Referatu Organizacyjno-Prawnego UGZ należy: „25. Prowadzenie i koordynacja spraw związanych z obrotem napojami alkoholowymi.” (§ 24 Regulaminu Organizacyjnego UGZ).

Środki na finansowanie działalności Gmina zapewnia ze środków własnych oraz z opłat pobieranych za korzystanie z zezwoleń na sprzedaż napojów alkoholowych. Stanowisko Pełnomocnika finansowane jest ze środków własnych budżetu Gminy Zielonki.

Skuteczna realizacja programu opiera się na współpracy z poniżej wymienionymi instytucjami:

- Gminnym Ośrodkiem Pomocy Społecznej w Zielonkach,
- Gminną Komisją Rozwiązywania Problemów Alkoholowych,
- Zespołem Interdyscyplinarnym,
- Samorządem gminy,
- Kuratorami sądowymi,
- Policją,
- Organizacjami i stowarzyszeniami pozarządowymi,
- Punktem Informacji i Wsparcia Rodziny.

## Podstawy prawne

Zakres spraw związanych z ww. problematyką określony został w szczególności w następujących przepisach prawa:

- 1) ustawa z dnia 8 marca 1990 r. o samorządzie gminnym (tj. Dz. U. z 2020 r. poz. 713 z późn. zm.);
- 2) ustawy z dnia 26 października 1982 r. o wychowaniu w trzeźwości i przeciwdziałaniu alkoholizmowi (tj. Dz. U. z 2019 r. poz. 2277.);
- 3) ustawy z dnia 29 lipca 2005 r. o przeciwdziałaniu narkomanii (tj. Dz. U. z 2019 r. poz. 852 z późn. zm.);
- 4) ustawa z dnia 27 sierpnia 2009 r. o finansach publicznych (tj. Dz.U. z 2019 r. poz. 869 z późn. zm.);
- 5) Ustawa z dnia 10 maja 2018 r. o ochronie danych osobowych (tj. Dz. U. z 2019 r. poz. 1781.).

## Strategie

- 1) Małopolski Program Przeciwdziałania Narkomanii na lata 2014 – 2020;
- 2) Małopolski Program Profilaktyki i Rozwiązywania Problemów Alkoholowych na lata 2014-2020;
- 3) Strategia Rozwiązywania Problemów Społecznych dla Gminy Zielonki na lata 2016 – 2022;
- 4) Narodowy Program Zdrowia 2016-2020.

Trwająca epidemia wirusa SARS-CoV -2 zmieniła pracę szkół, a co za tym idzie także realizację Gminnego Programu Przeciwdziałania Narkomanii oraz Gminnego Programu Profilaktyki i Rozwiązywania Problemów Alkoholowych w Gminie Zielonki w 2020 roku.

Pierwszy lockdown w kraju, a także wprowadzenie nauki zdalnej uniemożliwiło przeprowadzanie badań w dotychczasowej formie. W związku z powyższym zostanie przedstawiona Diagnoza oparta na wcześniejszych badaniach z końca 2019 roku.

Przy opracowaniu programu uwzględniono dane pozyskiwane w czasie realizacji programów i zajęć profilaktycznych, konsultacji z pedagogami szkolnymi, pracownikami socjalnymi, policjantami. Kolejne badanie zagrożeń i potencjałów uczniów w Gminie Zielonki przeprowadzone przy okazji realizacji kampanii „Bądźmy poszukiwaczami Autorytetu” oraz porównanie z wynikami badań z trzech lat pokazało kierunki zmian, dynamikę zagrożeń.

Projekt bierze pod uwagę istniejący potencjał, zakłada kontynuację dotychczasowych działań podejmowanych od wielu lat. Diagnoza i audytor wskazał obszary wymagające wzmocnienia działań np. w kwestii kontroli i edukacji sprzedawców napojów alkoholowych.

Zadania przewidziane do realizacji, zapisane w poniższym programie są kontynuacją działalności prowadzonej w latach ubiegłych. Doświadczenia zdobyte podczas dotychczasowej realizacji programu pozwalają na dokładniejsze poznanie środowiska lokalnego oraz jego potrzeb.

## **Diagnoza Sytuacyjna dotycząca problemów alkoholowych w Gminie Zielonki**

Według Światowej Organizacji Zdrowia alkohol znajduje się na trzecim miejscu wśród czynników ryzyka dla zdrowia ludzi. Większe ryzyko niesie za sobą tylko palenie tytoniu i nadciśnienie tętnicze. Alkohol wpływa na osłabienie systemu odpornościowego organizmu. Skutkiem tego jest m.in. zwiększone ryzyko występowania pewnych odmian raka, zwłaszcza przelyku, wątroby, części nosowej gardła, krtani i tchawicy oraz raka sutka u kobiet. Alkohol wywołuje też niedobory witamin i innych pierwiastków niezbędnych dla prawidłowego funkcjonowania organizmu. Następstwem owych niedoborów są zaburzenia widzenia, zmiany skórne, zapalenie wielonerwowe, zmiany w błonach śluzowych i szpiku kostnym, zaburzenia procesów rozrodczych, szkorbut i inne. Alkohol wywołuje znaczące zaburzenia w funkcjonowaniu psychicznym człowieka: bezsenność, depresję, niepokój, próby samobójcze, zmiany osobowości, amnezję, delirium tremens, psychozę alkoholową, halucynozę alkoholową, otępienie (zespół Korsakowa).

Tab. 1. Struktura spożycia napojów alkoholowych w Polsce w procentach w przeliczeniu na 100% alkohol w latach 2012-2019

	2012	2013	2014	2015	2016	2017	2018	2019
Wyroby spirytusowe	32,74%	37,2%	34,1%	34,0%	34,2%	35,2%	34,6%	37,8%
Wino i miody pitne	7,73%	7,2%	8,0%	8,0%	7,4%	7,8%	7,5%	7,6%
Piwo	59,54%	55,7%	57,9%	57,9%	58,4%	57,8%	57,9%	54,6%

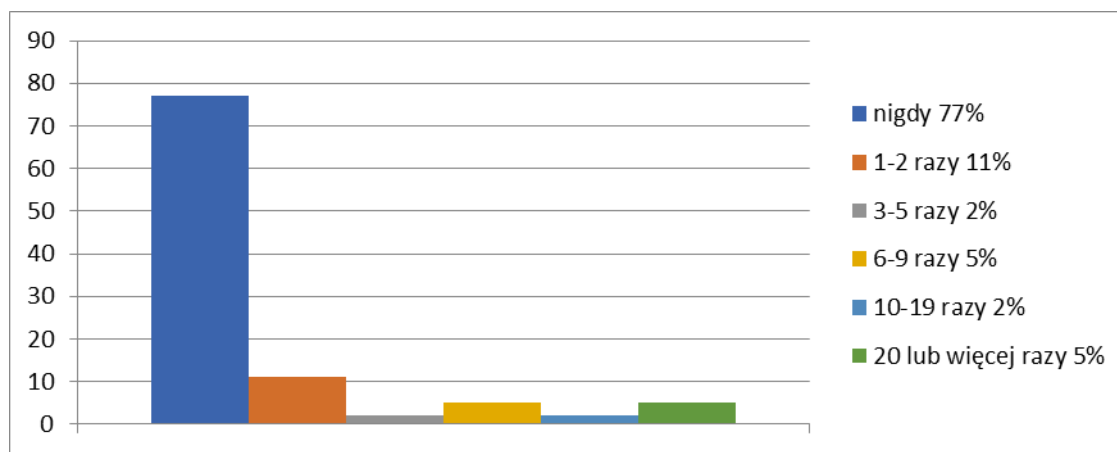
Źródło: Państwowa Agencja Rozwiązywania Problemów Alkoholowych, online: <http://www.parpa.pl/index.php/badania-i-informacje-statystyczne/statystyki>

**2. Diagnoza oparta na badaniach z końca 2019 roku oraz badaniach związanych z realizacją Ogólnopolskiej Kampanii „Bądźmy poszukiwaczami Autorytetu” realizowanej w szkołach w 2019 r. oraz ankiet wypełnianych przez młodzież w ramach realizowanych programów CUDER.**

### SUBSTANCJE PSYCHOAKTYWNE

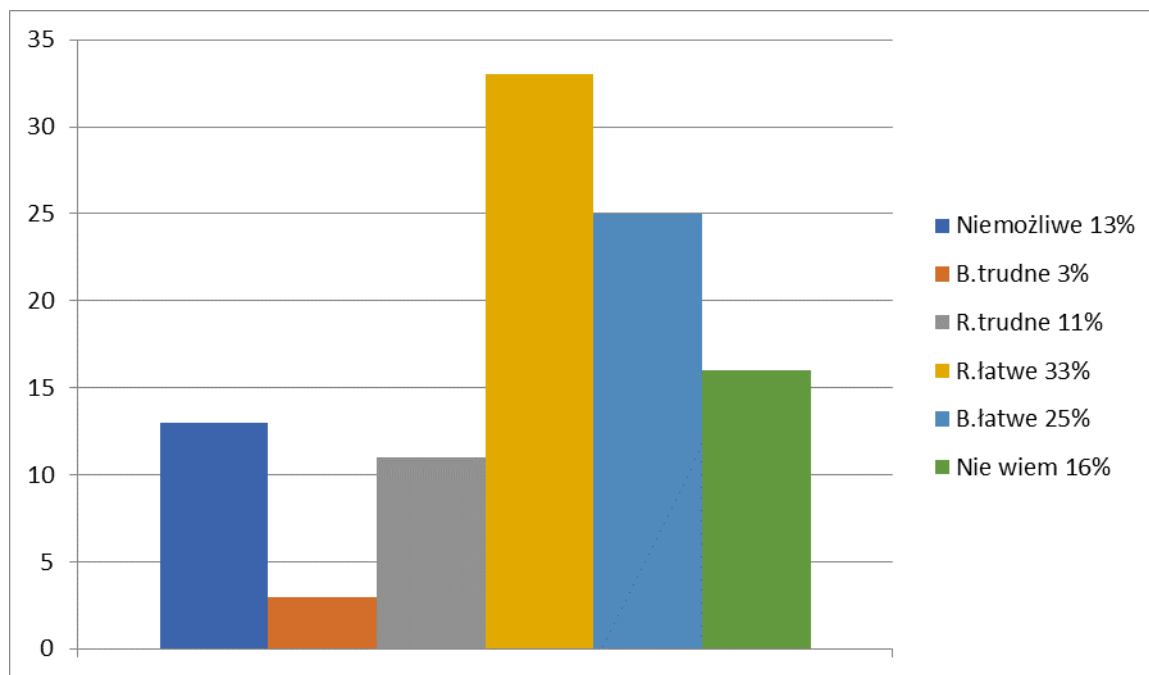
#### Palenie papierosów:

Odpowiedzi na pytanie o to ile razy w ciągu życia młodzież sięgała po papierosy wyglądają następująco:



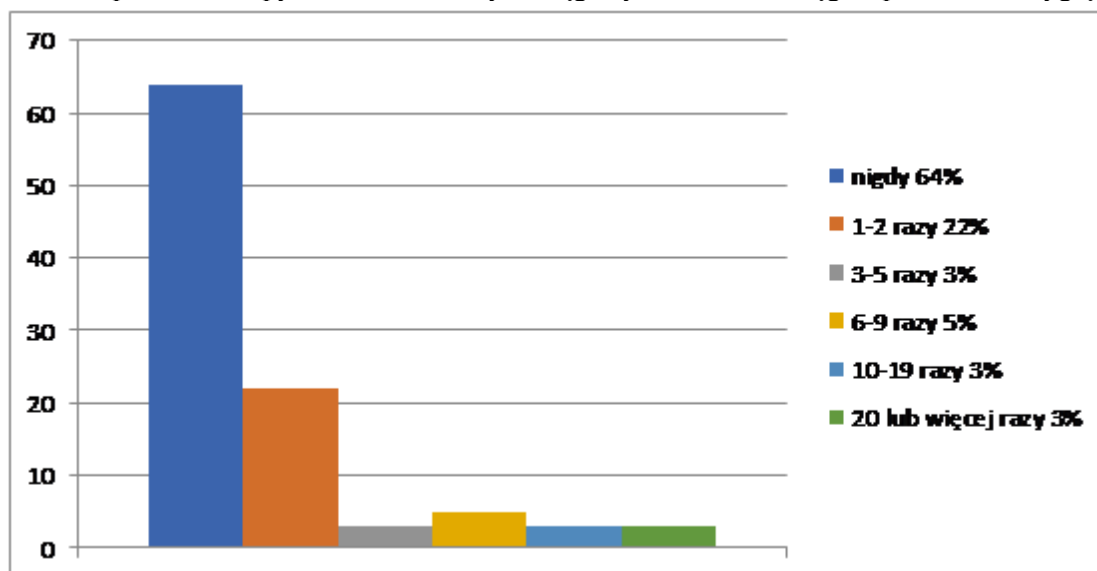
Jest to wynik zdecydowanie lepszy niż osiągnięty w badaniu młodzieży w całej Polsce; w badaniu ESPAD z 2018 roku 56% badanych nigdy nie paliła, w gminie Zielonki jest to aż 77%.

#### Trudność w zdobyciu alkoholu:



Wyniki te uległy nieznacznej zmianie; w pojęciu młodzieży zdobycie alkoholu jest łatwe lub raczej łatwe.

**Picie alkoholu:** Odpowiedzi na pytanie o to, ile razy w ciągu życia młodzież sięgała po alkohol, wyglądają



następująco:

**Trudność w zdobyciu narkotyków:**

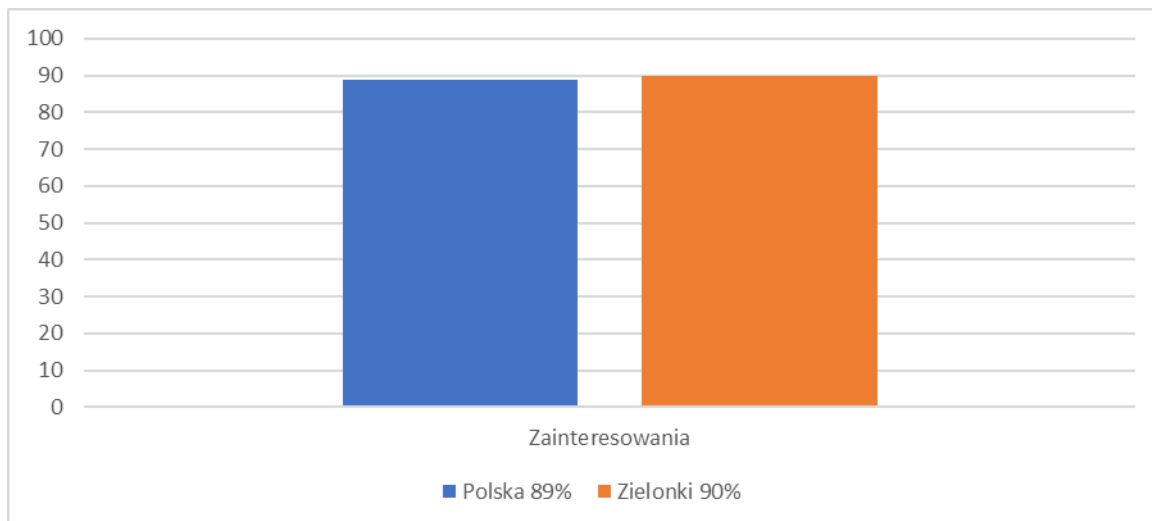
### Raport z badań przy realizacji programów CUDER

Badania zrealizowane zostały w ramach realizacji programu „CUDER”, który zrealizowany został w szkołach w Gminie Zielonki w 2019 r.

W ankiecie udział wzięło 128 osób, 71 dziewcząt oraz 57 chłopców. W badaniu brali udział uczniowie klas czwartych.

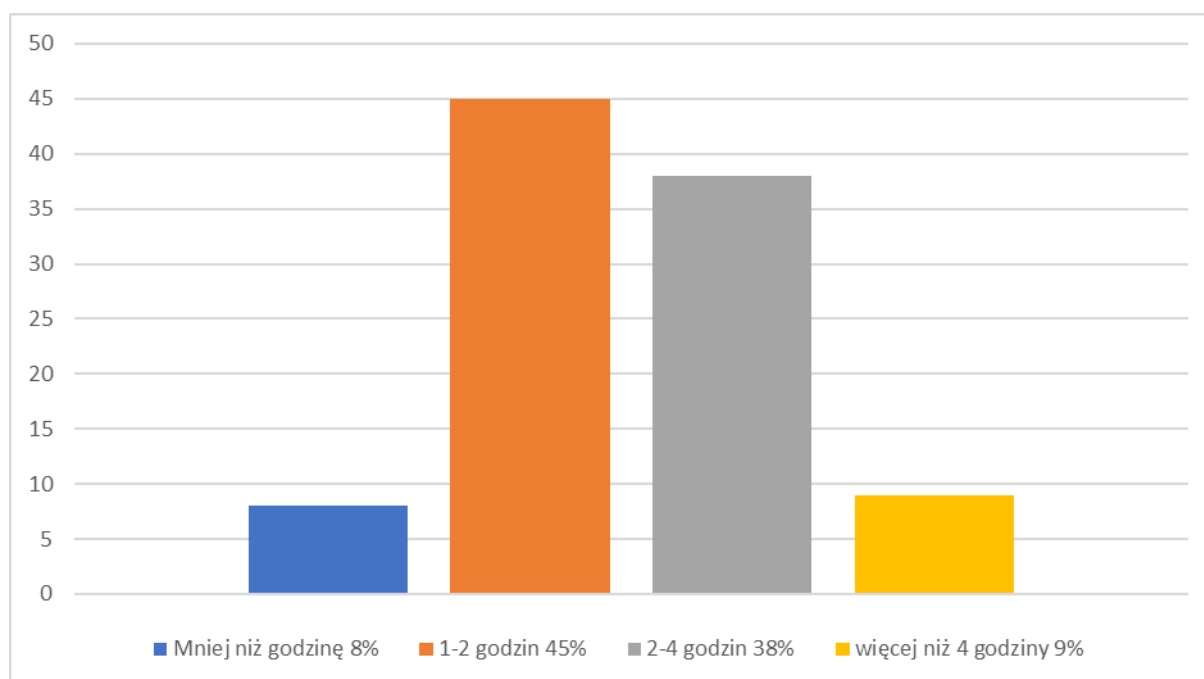
### POTENCJAŁ MŁODZIEŻY

Zainteresowania/hobby:



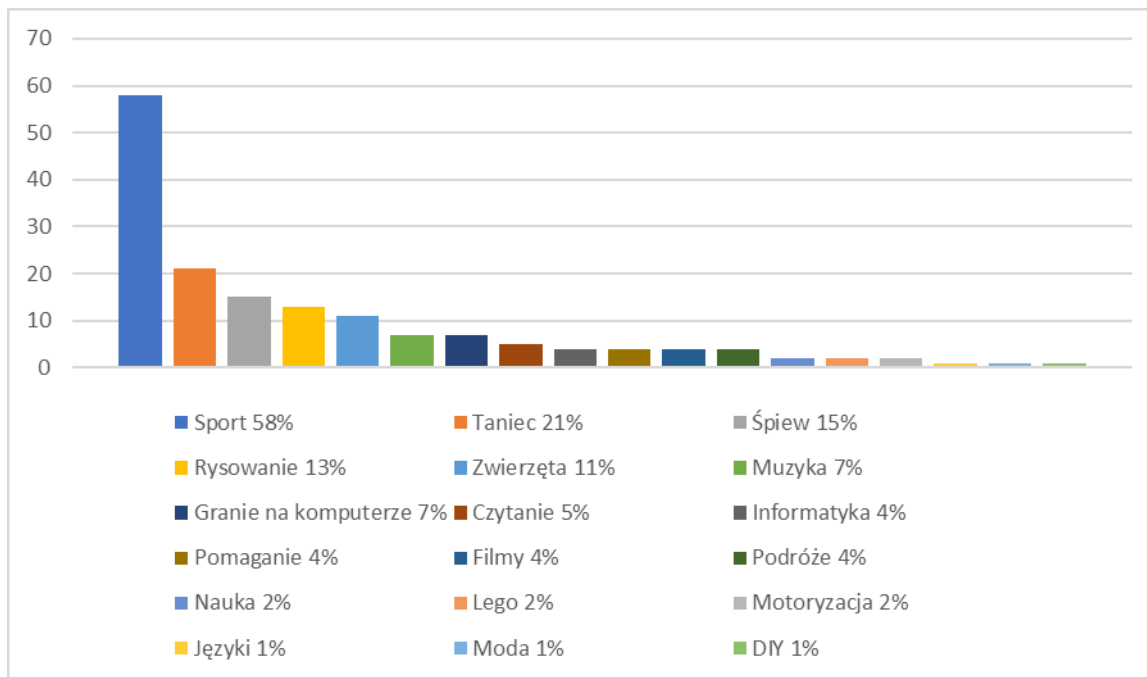
Dzieci zostały zapytane o posiadanie hobby, 90% zadeklarowało, że ma zainteresowania, które w miarę regularnie rozwija, jest to wartość praktycznie równa średniej krajowej z 2018 roku.

Pytanie o poświęcany dziennie na hobby czas pozwoliło otrzymać poniższy wynik:



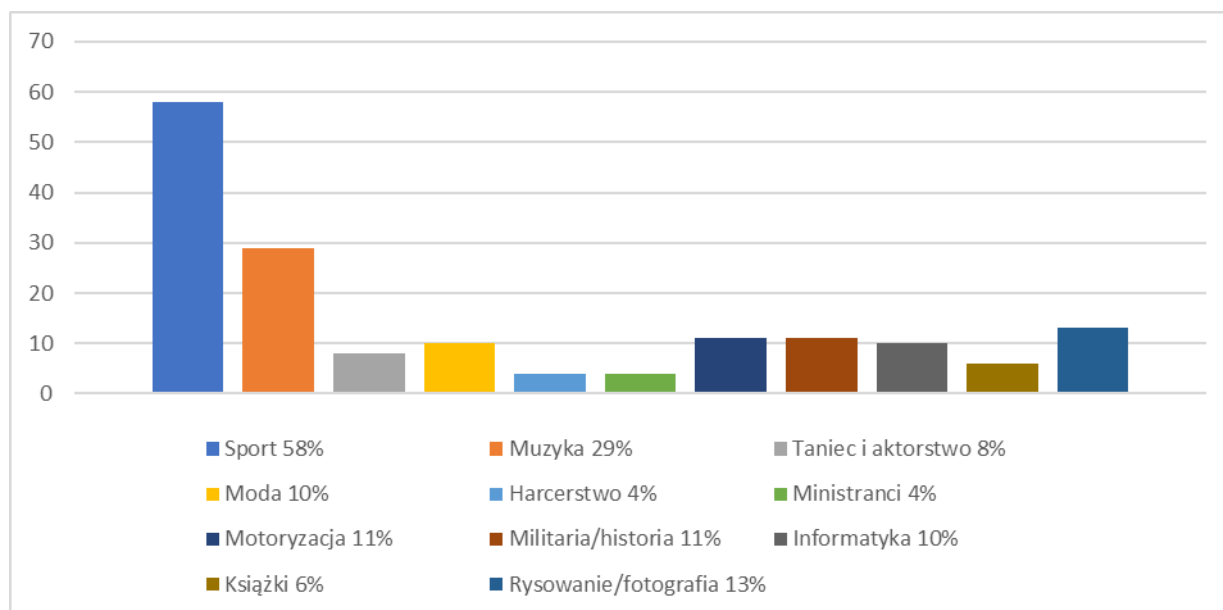
Jak widzimy większość młodzieży, która posiada hobby deklaruje, że codziennie poświęca na swoje hobby przynajmniej 1 do 2 godzin; jest to aż 45%. 47% twierdzi, że na zainteresowania przeznaczają ponad 2 godziny dziennie.

Najczęściej jako zainteresowanie młodzież podawała sport, taniec oraz śpiew. Pojawiło się jednak bardzo wiele różnych pomysłów i propozycji jak spędzają wolny czas.



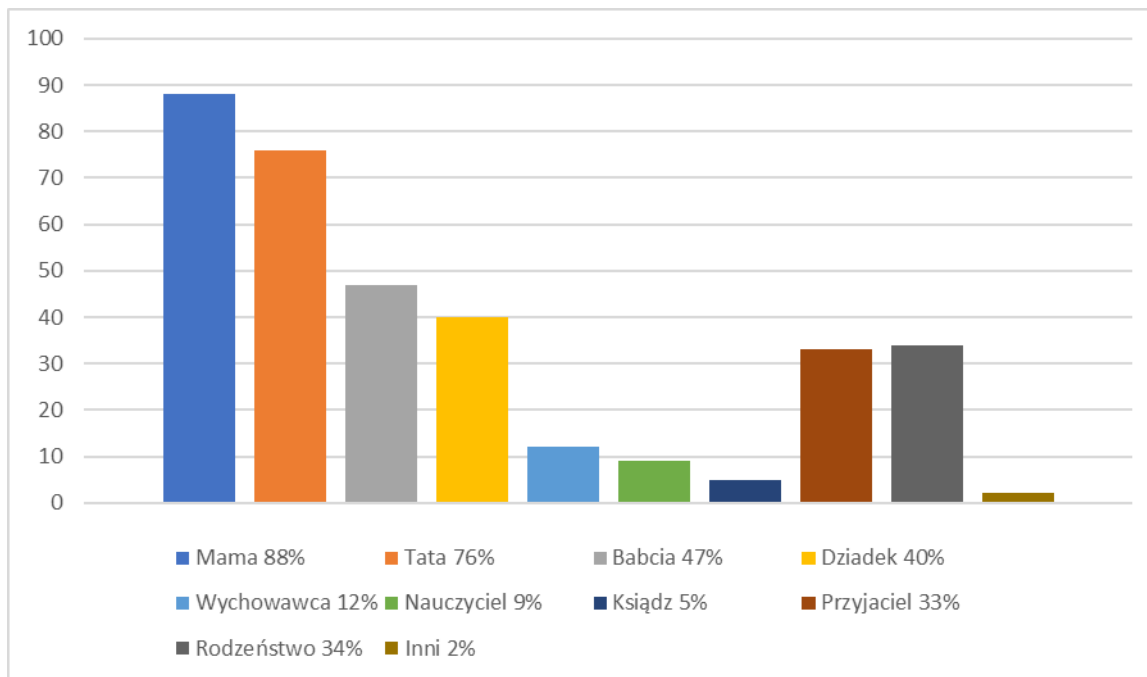
Młodzież sama podawała jakie rzeczy ich interesują, nie było też ograniczenia co do ilości podanych zainteresowań więc wartości procentowe nie sumują się do 100. Oprócz najczęściej wymienianych zainteresowań zawartych na wykresie młodzież wymieniła bardzo wiele innych hobby podejmowanych już przez pojedyncze osoby. Wśród nich znalazły się (jedną osobę) modelarstwo, wędkarstwo, gotowanie oraz gry planszowe.

Dla porównania poniżej znajduje się wykres przedstawiający najczęściej wymieniane przez polską młodzież zainteresowania w 2018 roku:



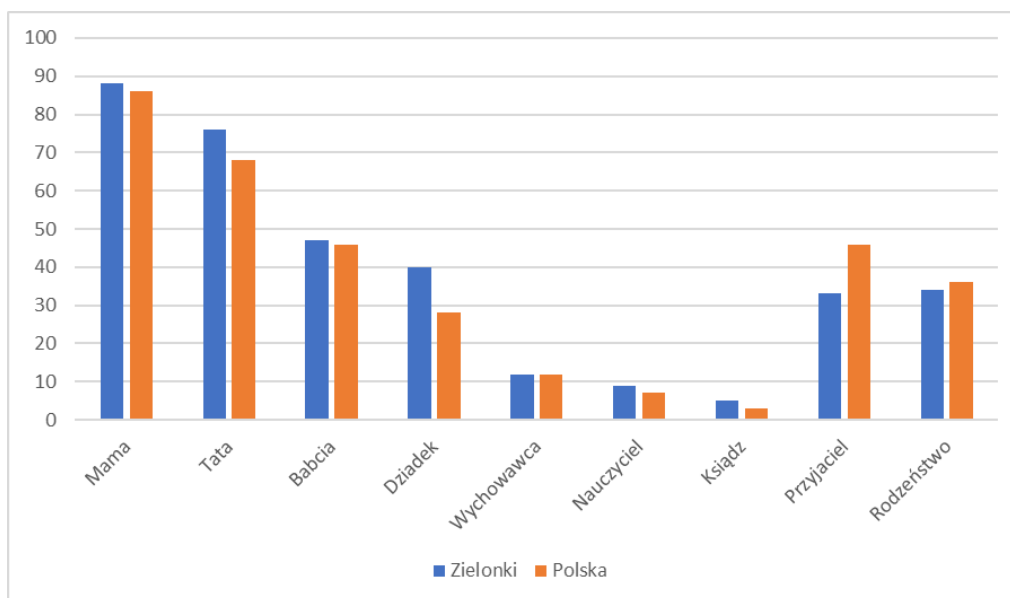
### KOMU MŁODZIEŻ UFA?

Ważnym elementem badania jest pytanie o osoby, którym dzieci mogą zaufać?



Wyraźnie widać, że największym zaufaniem dzieci cieszą się rodzice. Mamom ufa 88% pytanej młodzieży, a tatom 76%. Na kolejnym miejscu są babcie z wynikiem 47%, a czwartą pozycję w oczach dzieci zajmują dziadkowie z wynikiem 40%. Zaufanie do rodzeństwa i przyjaciół jest na podobnym poziomie, odpowiednio 34 i 33%. W obszarze szkolnym widzimy, że największym zaufaniem cieszą się wychowawcy 12%, nauczyciele osiągnęli wynik 9%, księdza 5%. Dodatkowo 2% uczniów dodało odpowiedzi od siebie, wśród osób, którym ufają, ale nie znalazły się w kafeterii mamy ciocię i wujka oraz kuzynostwo.

Poniżej widzimy porównanie wyników z gminy Zielonki z wynikami otrzymanymi w całym kraju w roku 2018.



Widzimy na powyższym wykresie, że w gminie Zielonki zaufanie do osób najbliższych jest wyższe niż w całym kraju, za to w przypadku osób zawodowo pracujących z młodzieżą wyniki są wyższe niż średnia. Różnica w przypadku mamy to 6% w porównaniu do całego kraju. Większa rozbieżność występuje w przypadku ojca, gdzie w kraju osiągają ojcowie 68%, a w gminie Zielonki jest to 60%. Wyniki dla babci są analogiczne, w kraju zaufanie dla tych osób wynosi 46% w gminie Zielonki 38%. W przypadku przyjaciół różnica wynosi 6%. Wyniki dziadka są o 2% niższe dla badanych uczniów w porównaniu z krajem. Wzrost w stosunku do reszty Polski widzimy u rodzeństwa w skali takiej jak u dziadka, 2%. Dalej widać, że o ile w Polsce 12% uczniów ufa wychowawcy, to w przypadku gminy Zielonki jest to aż 25%. Różnica ta jest w tej sytuacji ogromna. Podobną, choć mniejszą różnicę widać w przypadku nauczyciela, gdzie analogicznie

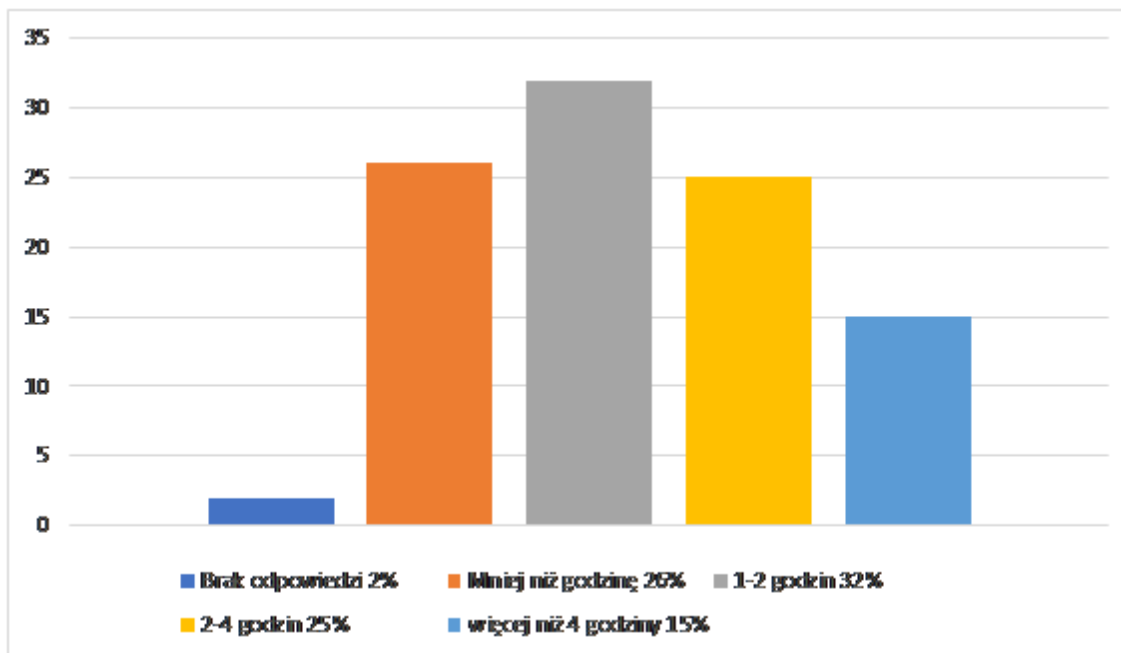


jest to 7% i 13%. Zdecydowaną różnicę widzimy w przypadku księdza; w kraju zaufanie jest na poziomie 3%, a w gminie Zielonki 10%.

## GRY KOMPUTEROWE

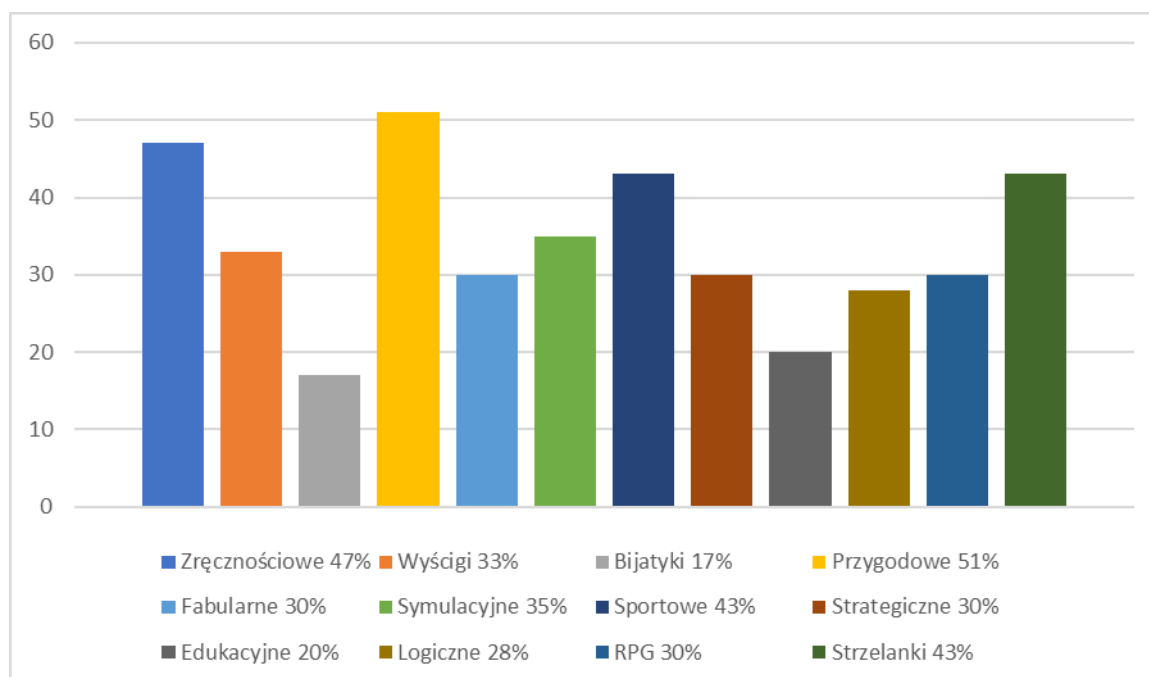
Pierwszym z aspektów nowoczesnych technologii, który został zbadany są gry i wzory ich używania przez dzieci.

Czas spędzany na graniu: Zgodnie z wytycznymi lekarzy neurologów limitem dziennym czasu spędzanego przed monitorem przez młodzież do 14 roku życia powinny być dwie godziny w SP w Zielonkach sytuacja wygląda następująco:



Jak widać w normie znajduje się 58% dzieci. Jest to wynik zdecydowanie gorszy niż uzyskany w całej Polsce, gdzie 78% dzieci korzysta z gier maksymalnie dwie godziny dziennie.

Rodzaje gier preferowane przez młodzież (dzieci mogły zaznaczyć kilka rodzajów gier, więc procenty nie sumują się do 100):

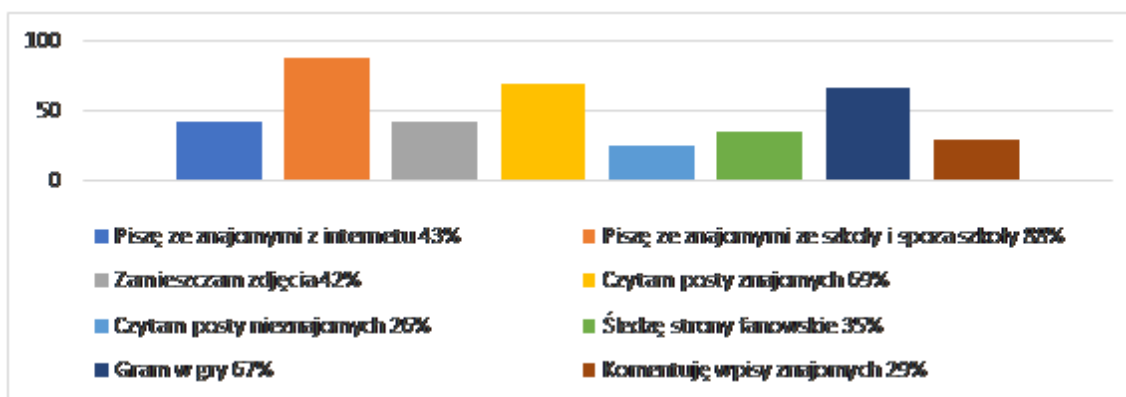


Największą popularnością cieszą się gry przygodowe (51%) i zręcznościowe wybierane przez 47% uczniów. Na trzecim miejscu widzimy gry sportowe oraz typu „strzelanki” (43%). Dalej mamy symulacyjne 35%, wyścigi 33%, strategiczne, RPG oraz fabularne 30%, logiczne 28%, edukacyjne 20% i bijatyki 17%.

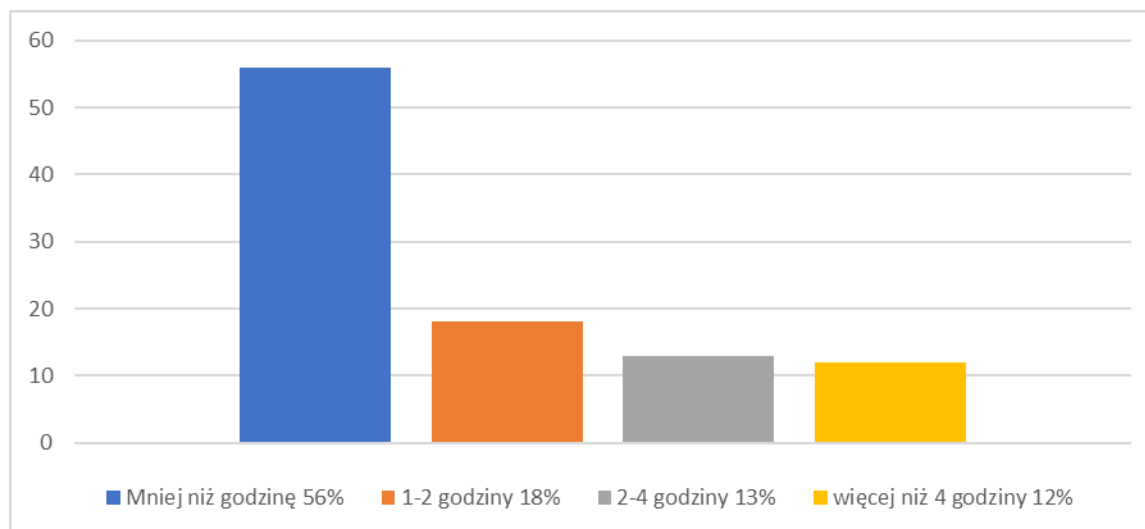
Padło również pytanie o kontakty z innymi graczami podczas rozgrywki. 68% dzieci przyznało, że rozmawia z innymi grającymi. Ponieważ gry stanowią istotny element życia młodych ludzi, może to być odzwierciedleniem tego, że chcą na ten ważny dla nich temat rozmawiać z innymi, którzy podzielają ich zainteresowania.

### PORTALE SPOŁECZNOŚCIOWE

76% dzieci deklaruje posiadanie profilu na portalu społecznościowym. Biorąc pod uwagę fakt, że aby taki profil założyć trzeba mieć ukończone 13 lat, wskazuje to na wyraźne łamanie regulaminów przez dzieci, często w porozumieniu z rodzicami. Dodatkowo 32% uczniów posiadających profile na portalach społecznościowych nie zna osobiście wszystkich znajomych z Internetu. Dzieci portale wykorzystują głównie do kontaktowania się między sobą 88%:

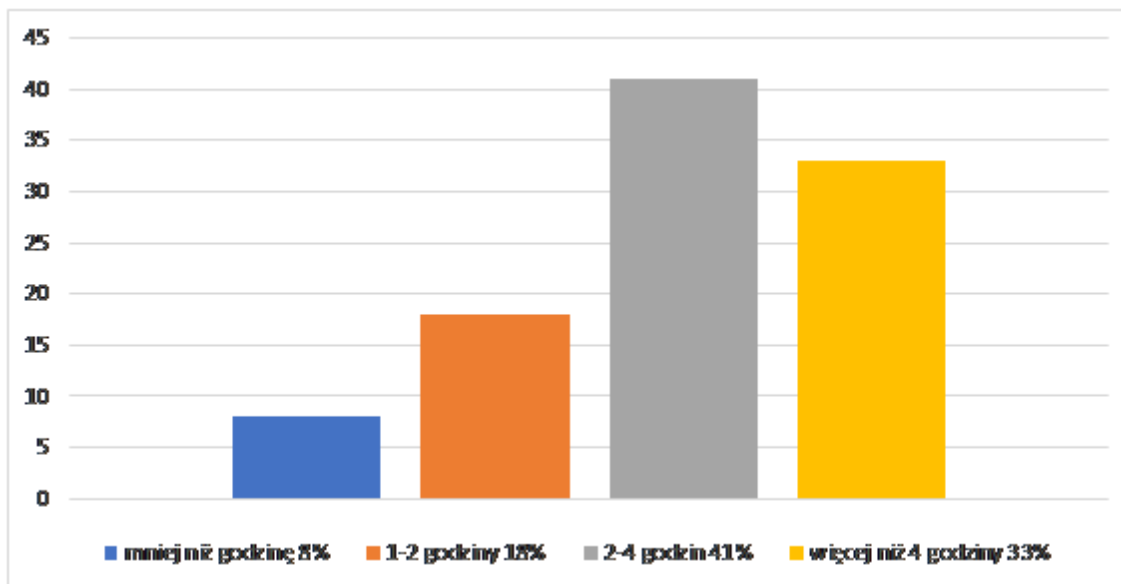


Istotne jest też to, ile czasu młodzi ludzie spędzają dziennie na portalach społecznościowych:

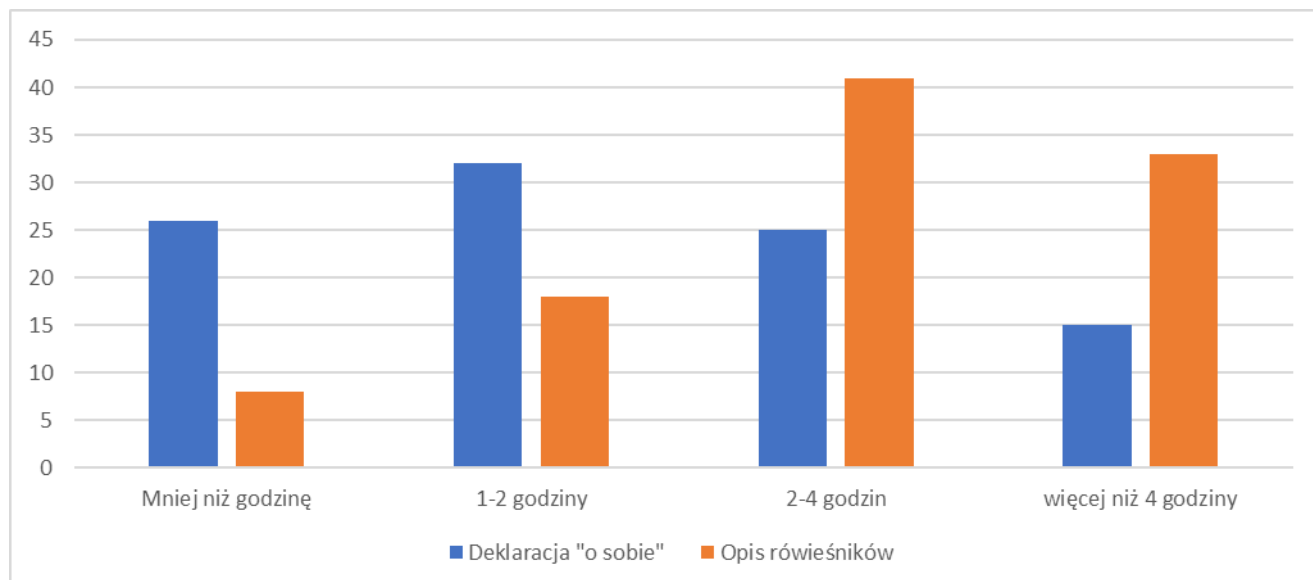


### PRZEKONANIA NORMATYWNE

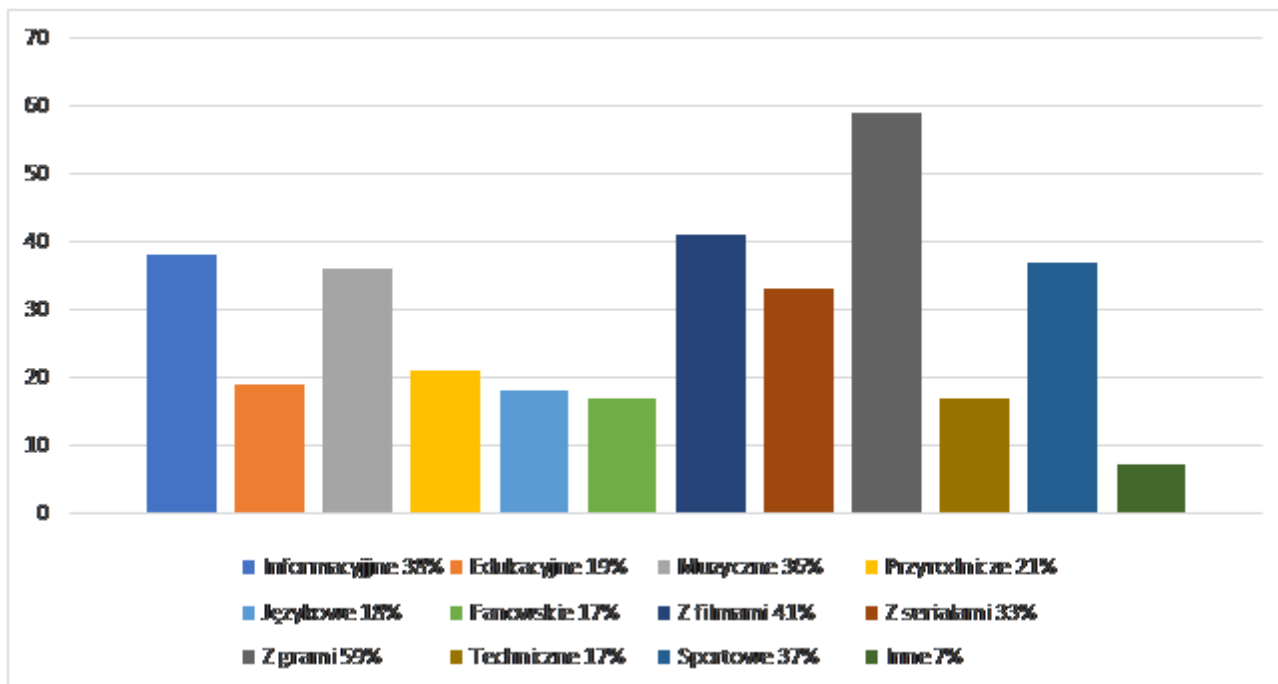
Dużo na temat wzorów używania komputera przez młodzież mówi to, jak opisują oni innych swoich rówieśników. Te deklaracje pokazują co dla młodzieży jest „normą”. W przypadku naszych badań pytanie takie odnosi się do czasu spędzanego w Internecie i pokazuje co według uczniów jest przyjętym wzorcem używania Internetu.



Jak widać w gminie Zielonki wykres czasu dla rówieśników mocno różni się z wykresem deklarowanego czasu spędzanego na graniu przez młodzież. Może to wskazywać na to, że uczniowie opisując swoich kolegów tak naprawdę podają czas jaki sami spędzają w Internecie. Myślą o sobie jako o kimś, kto znajduje się w „normie”, więc w ich myśleniu inni spędzają w sieci tyle samo czasu co oni.



### ODWIEDZANE STRONY INTERNETOWE



Strony, którymi interesuje się młodzież:

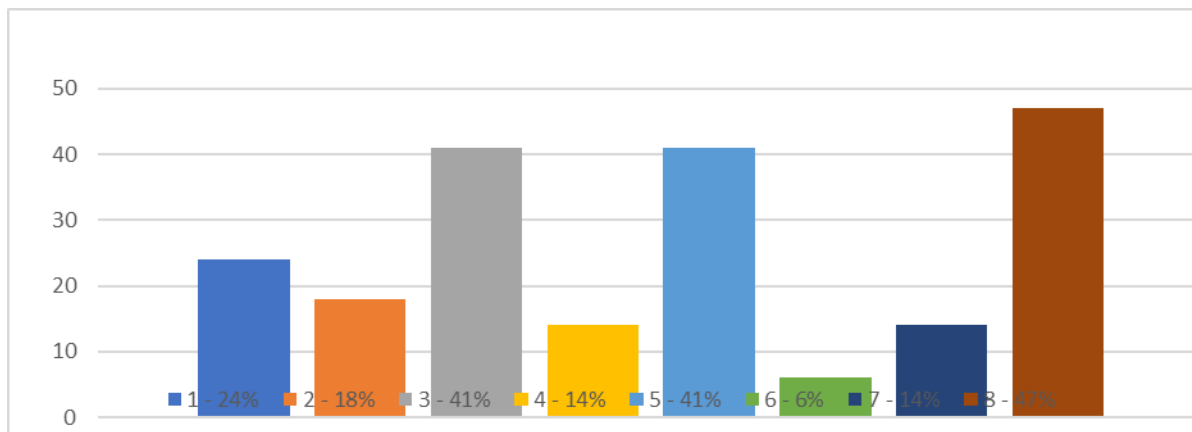
Młodzi ludzie najczęściej używają Internetu, aby odwiedzać strony z grami 59%, z filmami 41% i informacyjne 38%. W innych wymienione zostały strony do publikacji opowiadań, motoryzacyjne, z modą oraz jeden uczeń wyraźnie wskazał na strony pornograficzne.

### UZALEŻNIENIE OD INTERNETU

Do pomiaru poziomu uzależnienia wykorzystany został wzór opracowany przez psycholog i specjalistkę w dziedzinie uzależnień od Internetu oraz wzorów zachowań w sieci, panią Kimberly Young. Opiera się on na 8 pytaniach (tabela poniżej), będących wskaźnikami uzależnienia. Odpowiedź na 3 z nich wskazuje na obecność problemowego używania Internetu lub gier. Skala problemu wzrasta wprost proporcjonalnie do odpowiedzi pozytywnych na te pytania. Poniższy wykres obrazuje ilość odpowiedzi pozytywnych na te pytania, a co za tym idzie wskazuje na poziom uzależnienia osoby od Internetu.

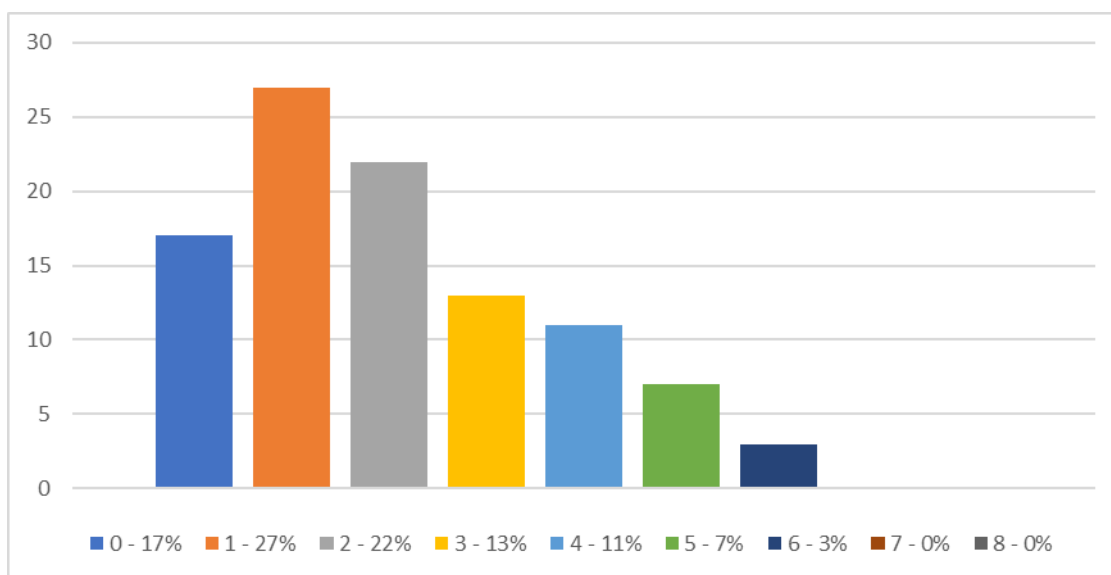
1.	<b>Czy czujesz, że jesteś bardzo zainteresowany/a Internetem (uporczywie myślisz o byciu w sieci)?</b>	<b>24%</b>
2.	<b>Czy czujesz potrzebę poświęcania na korzystanie z Internetu coraz więcej czasu?</b>	<b>18%</b>
3.	<b>Czy próbowałeś/łaś ograniczyć czas spędzany w sieci i nie potrafiłeś tego zrobić?</b>	<b>41%</b>
4.	<b>Czy czułaś/leś niepokój, wahania nastroju, przygnębienie lub rozdrażnienie, gdy próbowałeś ograniczyć lub przerwać korzystanie z Internetu?</b>	<b>14%</b>
5.	<b>Czy pozostajesz on-line dłużej niż planowałeś/łaś?</b>	<b>41%</b>
6.	<b>Czy ryzykujesz utratę relacji w realu (domu, szkole) z powodu używania Internetu?</b>	<b>6%</b>
7.	<b>Czy oszukałaś/leś kogoś, aby ukryć problem wzrastającego zainteresowania Internetem?</b>	<b>14%</b>
8.	<b>Czy używasz Internetu jako sposobu na ucieczkę od problemów lub sposobu na poprawę nastroju?</b>	<b>47%</b>

Poszczególne wskaźniki uzależnienia (numercja zgodna z tabelą zamieszczoną wyżej)



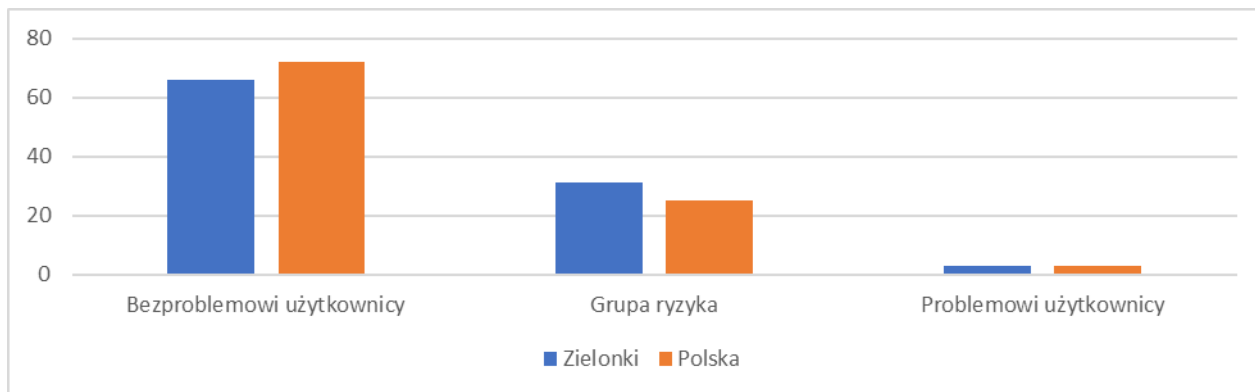
Jak widać na powyższym wykresie najczęściej występującym sygnałem ostrzegawczym jest używanie nowoczesnych technologii jako ucieczki od problemów oraz sposobu na poprawę nastroju – aż 47%. Na drugiej pozycji znajdują się próby ograniczania czasu oraz nieumiejętność oceny ile czasu spędza na używaniu nowoczesnych technologii – 41%. Nadmierne zainteresowanie Internetem i grami deklaruje 24% dzieci, a 18% odczuwa potrzebę spędzania w sieci coraz więcej czasu. Kolejne dwa wskaźniki osiągnęły wszystkie po 14% a są to, niepokój związany z ograniczaniem czasu w sieci oraz oszukiwanie bliskich w kwestii używania nowoczesnych technologii. Na ostatnim miejscu znajduje się ryzykowanie utraty relacji w świecie realnym – 6%.

Ilość zaznaczonych przez uczniów wskaźników odpowiada poziomowi ich zagrożenia uzależnieniem lub problemowym używaniem Internetu. Poniżej widzimy jak sytuacja wygląda w gminie Zielonki. 17% dzieci deklaruje, że żaden ze wskaźników nie występuje w ich życiu, a 3% twierdzi, że dotyczy ich sześć wskaźników zawartych w teście. Żadne z dzieci nie zadeklarowało wyższej ilości wskaźników. Na problemowe używanie Internetu może wskazywać deklaracja 3 lub więcej wskaźników:



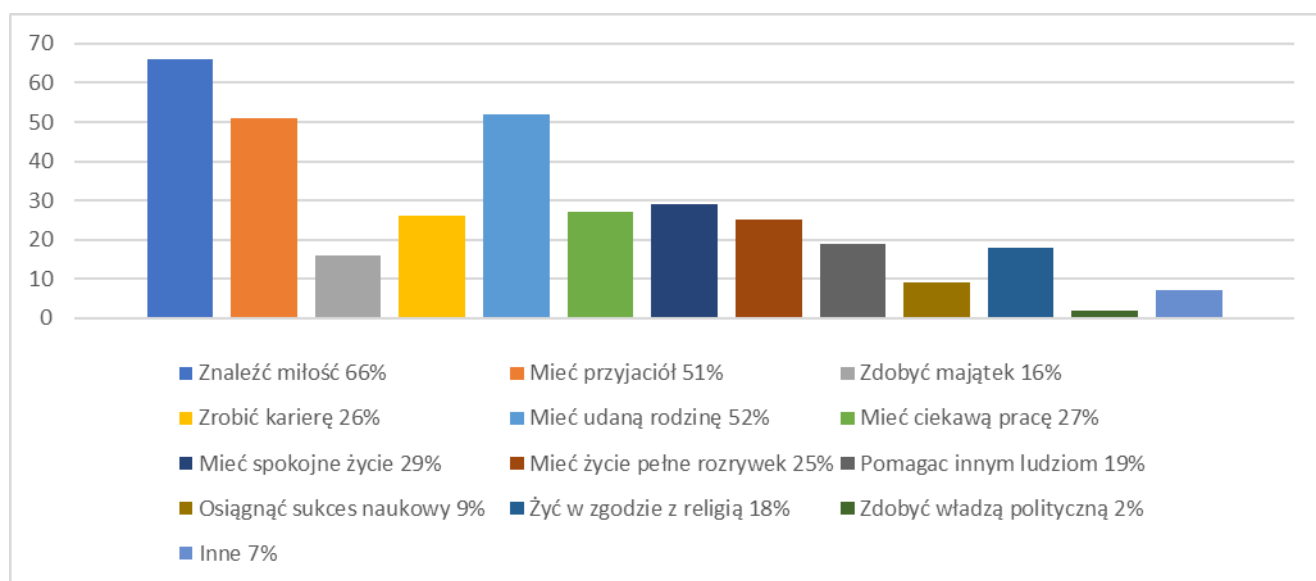
Według powyższego wykresu wyraźnie widać, że 66% dzieci nie ma problemu z nadużywaniem Internetu, 31% znajduje się w grupie podniesionego ryzyka, a 3% wykazuje już cechy problemowego używania komputera i Internetu.

Na tle całej Polski wygląda to następująco:



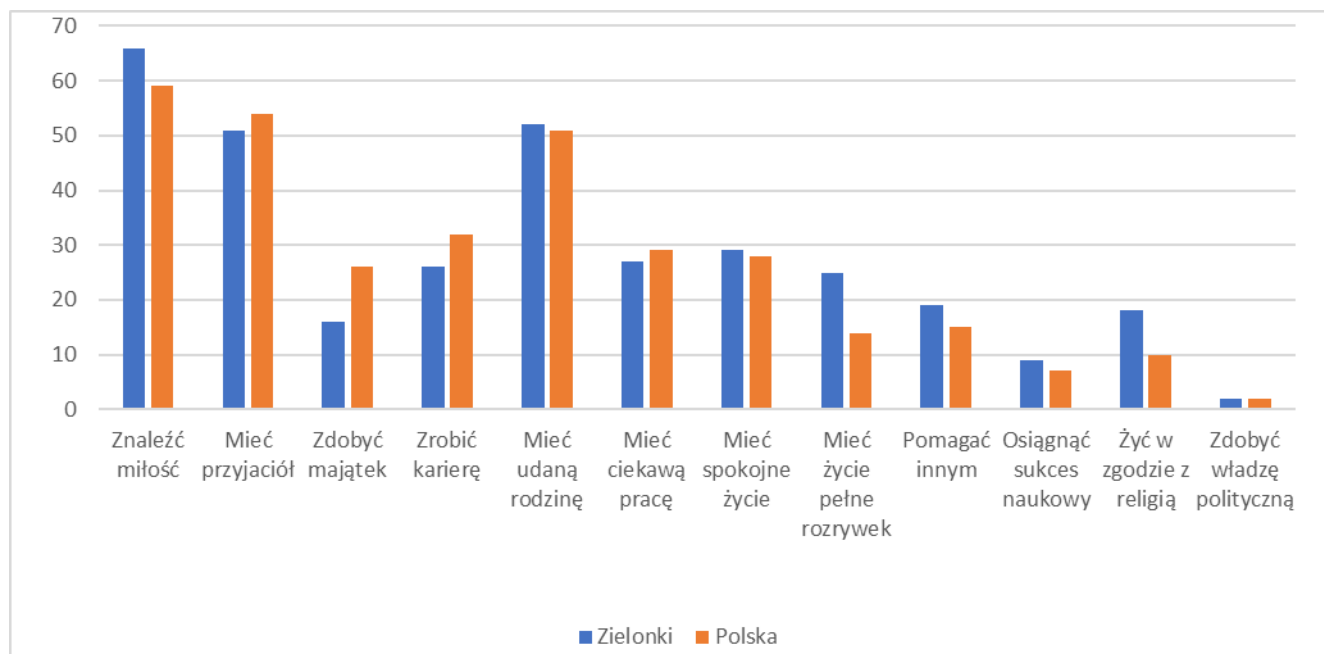
## MARZENIA MŁODZIEŻY

Dla wszystkich pracujących z młodzieżą ważne jest to, o czym wychowankowie marzą. W ankiecie zadaliśmy pytanie właśnie o cele jakie mają w życiu młodzi ludzie. Uczniowie mogli wybrać trzy pozycje z kafeterii, więc wyniki nie sumują się do 100%.



Dla młodych ludzi z gminy Zielonki najważniejsze jest znalezienie miłości 66% oraz posiadanie udanej rodziny 52%, znalezienie przyjaciół znalazło się na trzecim miejscu z wynikiem 51%. Kolejne odpowiedzi to: mieć spokojne życie 29%, posiadanie ciekawej pracy 27%, zrobić karierę 26%, mieć życie pełne rozrywek 25%, pomagać innym 19%, życie w zgodzie z religią 18%, zdobycie majątku 16%, sukces naukowy 9% oraz zdobycie władzy politycznej 2%. Dodatkowo wśród dopisanych odpowiedzi znalazły się chęć adoptowania zwierzęcia, posiadania nowego telefonu, spotkanie idola oraz wystąpienia w telewizji.

Porównanie marzeń uczniów z gminy Zielonki z wynikami badań w całym kraju:



Widzimy, że w gminie Zielonki młodzież wyraźnie dużo wyżej ceni sobie marzenia związane z relacjami i wartościami, niż młodzi ludzie z pozostałej części kraju.

### Skala problemu zamachów samobójczych na terenie powiatu krakowskiego 2016-2019

Przedstawione dane mają charakter surowy, w pełni oddający stan faktyczny i nie zawierają odpowiedzi na pytania o przyczyny problemu. Zostały opracowane przez Instytut Badań i Analiz działalności Jednostek Samorządu Terytorialnego.

*Wyjaśnienia do tabel:*

*Informacje na temat ogólnej liczby zgonów dostarczyło Ministerstwo Cyfryzacji.*

*Informacje na temat zgonów będących następstwem próby samobójczej lub wypadku drogowego dostarczyła Komenda Główna Policji. Informacje o ilości zamachów samobójczych zakończonych przeżyciem dostarczyła Komenda Główna Policji. Dane dot. wypadków drogowych obejmują okres do 15 grudnia 2019 roku,*

*Informacje na temat kategorii zgłoszeń definiowanych (samodzielnie na podstawie rozmów telefonicznych) przez operatorów Centrów Powiadamiania Ratunkowego czyli numeru alarmowego 112 dostarczyło Ministerstwo Spraw Wewnętrznych i Administracji.*

*Integracji danych pochodzących od Ministra Cyfryzacji oraz Komendanta Głównego Policji dokonał Instytut Badań i Analiz działalności Jednostek Samorządu Terytorialnego.*

*Pusta komórka oznacza wartość „zero”.*

*Podstawową jednostką terytorialną Raportu jest powiat/miasto. W sytuacji gdy miasto będące siedzibą władz powiatu, nie wchodzi w jego skład bo ma status miasta na prawach powiatu.*

Jaki procent przyczyn śmierci w poszczególnych grupach wiekowych stanowi samobójstwo - poziom ogólnokrajowy.

	7-12	13-18	19-24	25-29	30-34	35-39	40-44	45-49	50-54	55-59	60-64	65-69	70-74	75-79	80-84	od 85
<b>2019</b>	1,7 7%	19,4 2%	26,6 7%	21,7 4%	16,3 1%	11,5 7%	7,3 4%	5,2 6%	3,2 3%	2,2 2%	1,4 6%	0,8 5%	0,6 0%	0,3 6%	0,2 3%	0, 12%
<b>2018</b>	2,3 3%	17,2 3%	23,2 9%	20,4 8%	15,2 5%	10,1 8%	7,3 2%	5,1 3%	3,4 6%	2,5 0%	1,5 2%	0,7 6%	0,6 1%	0,3 6%	0,1 8%	0, 10%

2017	0,4 8%	22,9 4%	23,6 8%	21,2 0%	16,5 4%	10,9 2%	7,6 9%	4,8 4%	3,4 7%	2,6 1%	1,4 7%	0,8 4%	0,5 5%	0,3 2%	0,2 4%	0, 09 %
2016	0,8 8%	19,6 5%	23,7 6%	21,0 0%	15,3 6%	10,2 6%	7,5 9%	5,2 5%	3,7 7%	2,5 8%	1,4 8%	0,8 2%	0,5 9%	0,3 8%	0,2 4%	0, 12 %

Jaki procent przyczyn śmierci w poszczególnych grupach wiekowych stanowi samobójstwo - poziom województwa małopolskiego

	7-12	13-18	19-24	25-29	30-34	35-39	40-44	45-49	50-54	55-59	60-64	65-69	70-74	75-79	80-84	od 85
2019	5,88 %	22,5 0%	39,0 5%	23,8 8%	18,1 0%	11,5 6%	7,14 %	4,62 %	3,47 %	2,85 %	1,62 %	0,88 %	0,57 %	0,41 %	0,24 %	0, 14 %
2018	0,00 %	13,6 4%	17,8 0%	19,0 1%	15,9 8%	7,28 %	7,91 %	8,39 %	4,09 %	2,29 %	1,63 %	0,74 %	0,78 %	0,40 %	0,22 %	0, 05 %
2017	0,00 %	22,2 2%	20,4 9%	21,9 2%	14,6 6%	12,0 8%	9,56 %	5,04 %	2,98 %	3,02 %	1,41 %	1,08 %	0,62 %	0,49 %	0,24 %	0, 08 %
2016	0,00 %	12,1 2%	25,4 4%	17,3 9%	14,6 9%	12,0 6%	7,26 %	5,46 %	4,84 %	3,06 %	1,63 %	1,32 %	0,75 %	0,57 %	0,18 %	0, 09 %

Jaki procent przyczyn śmierci w poszczególnych grupach wiekowych stanowi samobójstwo - poziom powiatu krakowskiego

	7-12	13-18	19-24	25-29	30-34	35-39	40-44	45-49	50-54	55-59	60-64	65-69	70-74	75-79	80-84	od 85
2019	0,0 0%	0,0 0%	40, 00 %	28, 57 %	10, 00 %	7,1 4%	11, 11 %	3,0 3%	8,1 6%	6,4 5%	4,9 0%	2,5 4%	0,0 0%	0,0 0%	0,6 9%	0,4 8%
2018	0,0 0%	0,0 0%	42, 86 %	37, 50 %	27, 27 %	11, 11 %	12, 50 %	21, 43 %	2,5 0%	0,0 0%	3,9 2%	2,6 8%	0,0 0%	1,0 2%	0,6 4%	0,0 0%
2017	0,0 0%	0,0 0%	20, 00 %	22, 22 %	23, 08 %	15, 00 %	0,0 0%	7,4 1%	4,7 6%	6,5 8%	1,0 5%	0,8 5%	2,2 0%	2,5 6%	0,6 1%	0,2 6%
2016	0,0 0%	0,0 0%	25, 00 %	44, 44 %	0,0 0%	40, 00 %	0,0 0%	15, 79 %	12, 20 %	3,3 3%	4,5 5%	2,8 8%	1,3 0%	0,9 6%	0,0 0%	0,0 0%

Ilość zamachów samobójczych zakończonych zgonem - poziom powiatu krakowskiego

	7-12	13-18	19-24	25-29	30-34	35-39	40-44	45-49	50-54	55-59	60-64	65-69	70-74	75-79	80-84	od 85	sum a
2019	0	1	4	1	1	0	0	2	6	5	1	1	1	0	3	0	25+4 *
2018	0	0	3	3	3	1	3	6	1	0	4	3	0	1	1	0	29
2017	0	0	1	2	3	3	0	2	2	5	1	1	2	3	1	1	27+1 *
2016	0	0	1	4	0	4	0	6	5	2	4	3	1	1	0	0	31

Ogólna ilość zgonów - poziom powiatu krakowskiego



	7-12	13-18	19-24	25-29	30-34	35-39	40-44	45-49	50-54	55-59	60-64	65-69	70-74	75-79	80-84	od 85	suma
2019	0	1	5	7	10	14	18	33	49	62	102	118	118	121	145	414	1217
2018	5	2	7	8	11	9	24	28	40	61	102	112	104	98	156	356	1123
2017	2	3	5	9	13	20	8	27	42	76	95	117	91	117	164	389	1178
2016	3	0	4	9	3	10	18	38	41	60	88	104	77	104	138	380	1077

Ilość zamachów samobójczych zakończonych przeżyciem - poziom powiatu krakowskiego

	7-12	13-18	19-24	25-29	30-34	35-39	40-44	45-49	50-54	55-59	60-64	65-69	70-74	75-79	80-84	od 85	Suma
2019	0	0	1	1	0	0	0	1	0	0	0	0	0	0	0	0	3
2018	0	2	0	2	1	0	1	0	1	2	2	0	1	1	0	0	13
2017	0	4	4	1	0	1	0	3	4	0	1	1	0	1	0	1	21
2016	0	1	2	2	0	1	2	0	2	0	1	1	1	0	1	0	14
2015	0	1	2	6	4	1	0	2	1	2	1	1	0	1	0	0	22
2014	17	0	2	2	2	2	2	0	1	1	1	3	0	0	0	0	33
2013	0	0	1	1	0	0	0	1	0	0	0	0	0	0	0	0	3

Przyczyny zgonów - poziom powiatu krakowskiego

	2013	2014	2015	2016	2017	2018	2019
Wypadki drogowe	22	18	10	16	15	24	20
Samobójstwa	30	45	35	32	27	29	30

### Działania planowane do realizacji w 2021 roku

#### Załącznik 1

Cele strategiczne	Działanie wynikające z diagnozy	Wykaz dokumentów programowych wyższego rzędu	Harmonogram działań	Wskaźniki osiągnięcia celu	Sposób ewaluacji	Finansowanie
<b>1.Cele realizacji Gminnego Programu Przeciwdziałania Narkomanii.</b>						<b>30 000 zł</b>
1.1. Prowadzenie profilaktycznej	Realizacja programów i warsztatów profilaktyki	Ustawa o przeciwdziałaniu narkomanii	Styczeń – czerwiec 2021 oraz wrzesień – grudzień 2021	Liczba spotkań Liczba osób	Ilościowy oraz jakościowy na podstawie	11 000 zł

działalności informacyjnej i edukacyjnej w szczególności dla dzieci i młodzieży Koszt: 20 000 zł	zintegrowanej, uniwersalnej przeciwdziałających zagrożeniu „dopalaczami” i narkotykami oraz nadużywania leków	Małopolski Program Przeciwdziałania Narkomanii na lata 2014 – 2020 Strategia rozwiązywania problemów społecznych w Gminie Zielonki na lata 2015-2020 Narodowy Program Zdrowia 2016 - 2020		biorących udział w zajęciach Ilość raportów	wywiadów fokusowych oaz danych z raportów	
	Realizacja zajęć dla rodziców, edukacja w kierunku rozpoznawania zagrożeń oraz równowagi : kontrola/ zaufanie		Styczeń – czerwiec 2021 oraz wrzesień – grudzień 2021	Liczba spotkań Liczba osób biorących udział w zajęciach Ilość raportów	Ilościowy oraz jakościowy na podstawie wywiadów fokusowych oaz danych z raportów	5 000 zł
	Szkolenia nauczycieli dotyczące kwestii „dopalaczy” i innych substancji psycho - aktywnych		Styczeń – czerwiec 2021 oraz wrzesień – grudzień 2021	Ilość osób biorących udział	Ilościowy oraz jakościowy na podstawie wywiadów fokusowych oaz danych z raportów	4 000 zł
1.2. Zwiększenie dostępności pomocy terapeutycznej i rehabilitacyjnej dla osób uzależnionych od narkotyków Koszt: 10 000 zł	Koszty osobowe dyżuru terapeuty uzależnień chemicznych w tym dopalaczy	Ustawa o przeciwdziałaniu narkomanii Małopolski Program Przeciwdziałania Narkomanii na lata 2014 – 2020 Strategia rozwiązywania problemów społecznych dla Gminy Zielonki 2016-2022 Narodowy Program Zdrowia 2016-2020	Cały rok	Ilość porad	Ilościowy	5 000 zł
	Zakup ulotek, i literatury przekazywanej rodzicom		Cały rok	Ilość	Ilościowy	5 000 zł
<b>Załącznik 2</b>						
<b>2. Wydatki związane z realizacją programu profilaktyki i rozwiązywania problemów alkoholowych.</b>						<b>430000 zł</b>
2.1. Zwiększenie dostępności	Kontynuacja działalności Punktu	Ustawa o wychowaniu w trzeźwości	Cały rok	Ilość konsultacji	Ilościowy	41 000 zł Koszt osobowy

<p>pomocy terapeutycznej i rehabilitacyjnej dla osób uzależnionych od alkoholu Koszt: 41 000 zł</p>	<p>Konsultacyjnego dla Osób w Kryzysie w Zielonkach. Współpraca w tym zakresie z Gminnym Ośrodkiem Pomocy Społecznej w Zielonkach</p>	<p>Ustawa o samorządzie gminnym Małopolski Program Profilaktyki i Rozwiązywania Problemów Alkoholowych na lata 2014 –</p>				dyżurów
<p>2.2. Udzielanie rodzinom, w których występują problemy alkoholowe pomocy psychospołecznej i prawnej, a w szczególności ochrony przed przemocą w rodzinie. Koszt: 40 000 zł</p>	<p>Kontynuacja oraz zwiększanie skuteczności interwencji administracyjnych o-prawnych wobec przemocy i innych zaburzeń funkcjonowania rodziny oraz wsparcie psychologiczne, pedagogiczne</p>	<p>2020 Strategia rozwiązywania problemów społecznych dla Gminy Zielonki Narodowy Program Zdrowia Ustawa o przeciwdziałaniu przemocy w rodzinie Małopolski Program Przeciwdziałania Przemocy w Rodzinie do roku 2020</p>	Cały rok	Ilość konsultacji i interwencji	Ilościowy	40 000 zł koszty osobowe dyżurów
<p>2.3. Zwiększenie skuteczności nowoczesnej profilaktyki Koszt: 15 000 zł</p>	<p>Realizacja programów profilaktyki w szkołach podstawowych w Gminie Zielonki</p>	<p>Ustawa o wychowaniu w trzeźwości Ustawa o samorządzie gminnym Małopolski Program Profilaktyki i</p>	Styczeń – czerwiec 2021 oraz wrzesień – grudzień 2021	Liczba spotkań Liczba osób biorących udział w zajęciach Ilość raportów	Ilościowy Jakościowy	12 000 zł
	<p>Edukacja rodziców i wychowawców w zakresie umiejętności pomagania młodzieży w utrzymywaniu abstynencji w ramach profilaktyki. Cykliczne spotkania</p>	<p>Rozwiązywania Problemów Alkoholowych na lata 2014 – 2020 Strategia rozwiązywania problemów społecznych dla Gminy Zielonki Narodowy Program Zdrowia Ustawa</p>			Liczba spotkań Liczba osób biorących udział w zajęciach Ilość raportów	Styczeń – czerwiec 2020 oraz wrzesień – grudzień 2020

	pedagogów i rodziców mające na celu pogłębienie wiedzy i trenowaniu umiejętności wychowawczych	o przeciwdziałaniu przemocy w rodzinie Małopolski Program Przeciwdziałania Przemocy w Rodzinie do roku 2020				
	Udział w ogólnopolskich kampaniach społecznych		Cały rok	Ilość uczestników	ilościowy	1 000 zł
2.4. Wspomaganie działalności instytucji, stowarzyszeń i osób fizycznych, służącej rozwiązywaniu problemów alkoholowych. Koszt: 30 000 zł	Współpraca z NGO działającymi w obszarze profilaktyki i wychowania Współpraca z osobami fizycznymi		Cały rok	Ilość partnerów Sprawozdania z realizacji projektów	Ilościowy jakościowy	30 000 zł
2.5. Działalność Gminnej Komisji Rozwiązywania Problemów Alkoholowych Koszt: 65 000 zł	Bieżąca działalność Gminnej Komisji Rozwiązywania Problemów Alkoholowych, koszty osobowe, obsługa biurowa. Szkolenia członków GKRPA	Cały rok	Ilość spotkań Ilość szkoleń	Ilościowy	65 000zł	
2.6. Bieżące utrzymanie budynku FAL Koszt: 19 000 zł	Bieżące koszty energii, ogrzewania, drobne naprawy itp.	Ustawa o wychowaniu w trzeźwości Strategia rozwiązywania problemów społecznych dla Gminy Zielonki	Cały rok	Ilość	Ilościowe	19 000 zł
2.7. Promowanie postaw społecznych ważnych dla profilaktyki	Terenowe szkolenia sprzedawców napojów alkoholowych	Ustawa o wychowaniu w trzeźwości Ustawa o samorządzie gminnym Małopolski	Czerwiec – wrzesień 2020	Ilość skontrolowanych punktów Ilość osób przeszkolonych	Ilościowe jakościowe	1 000 zł

i rozwiązywania problemów uzależnień  Koszt: 9 445 zł	Udział w organizacji i realizacji pikników rodzinnych, imprez sportowych itp.	Program Profilaktyki i Rozwiązywania Problemów Alkoholowych na lata 2014 – 2020 Strategia rozwiązywania problemów społecznych dla Gminy Zielonki Narodowy Program Zdrowia Ustawa o przeciwdziałaniu przemocy w rodzinie Małopolski Program Przeciwdziałania Przemocy w Rodzinie do roku 2020	Cały rok	Ilość wydarzeń	Ilościowe	8 445zł
2.8. Ośrodek Wsparcia Dziennego "Miejsce Rodzinne w Zielonkach" Kontynuacja projektu dofinansowane w ramach Regionalnego Programu Operacyjnego Województwa Małopolskiego na lata 2014-2020 Koszt: 205 555 zł	Placówka, o zasięgu gminnym, obejmie wsparciem dzieci/młodzież do 18 roku życia oraz ich rodziców/opiekunów prawnych mających trudności w wypełnianiu funkcji opiekuńczo-wychowawczych lub chcących poprawić swoje umiejętności.  Doradztwo prawne i psychologiczne, konsultacje, diagnozy potrzeb, szkoła	Ustawa o wychowaniu w trzeźwości Ustawa o wspieraniu rodziny i systemie pieczy zastępczej Ustawa o pomocy społecznej Ustawa o samorządzie gminnym Małopolski Program Profilaktyki i Rozwiązywania Problemów Alkoholowych na lata 2014 – 2020 Strategia rozwiązywania problemów społecznych dla Gminy Zielonki	Czerwiec – grudzień 2021	Liczba spotkań Liczba osób biorących udział w zajęciach	Ilościowe	40 000 zł

	dla rodziców. Organizacja kolonii	Narodowy Program Zdrowia Ustawa o przeciwdziałaniu				
	Zakup materiałów i wyposażenia (materiały biurowe, środki czystości, środki ochrony przeciw COVID), bilety wstępu.	przemocy w rodzinie Małopolski Program Przeciwdziałania Przemocy w Rodzinie do roku 2020	Czerwiec – grudzień 2021	Ilość	Ilościowy	5 000 zł
	Wynagrodzenia i składki dla pracowników zatrudnionych w PWD. ZFŚS, PPK, bieżące utrzymanie budynku PWD w tym usługi remontowe, usługi telekomunikacyjne, energia, podatek od nieruchomości, drobne wyposażenie, zakup materiałów. Współpraca w tym zakresie z Gminnym Ośrodkiem Pomocy Społecznej		Cały rok	Ilość	Ilościowy	160 555 zł
2.9. Koszty Sądowe Koszt: 3 000 zł	Oplaty za wnioski do sądu o zobowiązanie do leczenia odwykowego	Ustawa o wychowaniu w trzeźwości Ustawa o samorządzie gminnym	Cały rok	Ilość	Ilościowe	3 000 zł
2.10. Podejmowanie interwencji w związku z naruszeniem przepisów określonych w art. 13 ust. 1 i 15 Ustawy	Kontrola przestrzegania prawa przez sprzedawców napojów alkoholowych, metodą „tajnego klienta” oraz	Małopolski Program Profilaktyki i Rozwiązywania Problemów Alkoholowych na lata 2014 – 2020	Cały rok	Ilość kontroli punktów sprzedaży	Ilościowe jakościowe	2 000 zł

o wychowaniu w trzeźwości.	kontrola sposobu wyliczania przez sprzedawców wartości obrotu napojami alkoholowymi deklarowanymi w oświadczeniu	Strategia rozwiązywania problemów społecznych w Gminie Zielonki Narodowy Program Zdrowia Ustawa o przeciwdziałaniu przemocy w rodzinie Małopolski Program Przeciwdziałania Przemocy w Rodzinie do roku 2020				
<b>Razem</b>						
<b>460 000 zł</b>						

### Informacje dodatkowe

#### 2.1. Zwiększanie dostępności pomocy terapeutycznej i rehabilitacyjnej dla osób uzależnionych od substancji psychoaktywnych poprzez:

- Kontynuację działalności Punktu Konsultacyjnego dla Osób w Kryzysie Placówki Wsparcia Dziennego w Zielonkach. Współpraca w tym zakresie z Gminnym Ośrodkiem Pomocy Społecznej w Zielonkach;
- Współpracę z Kościołem, lekarzami rodzinnymi z terenu gminy, policją oraz instytucjami działającymi na terenie Gminy Zielonki i Krakowa, zajmującymi się problematyką uzależnień;
- Przygotowanie własnych materiałów informacyjnych na temat możliwości szukania pomocy. Baza dostępnych ośrodków odwykowych;
- Monitorowanie zagrożenia uzależnieniami na terenie gminy (np. poprzez ankiety).

#### 2.2. Udzielanie rodzinom, w których występują problemy alkoholowe bądź narkotykowe, pomocy psychospołecznej i prawnej, a w szczególności ochrony przed przemocą w rodzinie poprzez:

- Rozbudowę działalności Punktu Konsultacyjnego dla Osób w Kryzysie poprzez zatrudnienie psychoterapeuty. Działalność Punktu Konsultacyjnego polega na udzielaniu rodzinom, w których występują problemy alkoholowe pomocy psychologicznej, psychospołecznej i prawnej. Stałe dyżury psychologa, pedagoga, oraz konsultacje prawne;
- Kontynuacja oraz zwiększanie skuteczności interwencji administracyjno-prawnych wobec przemocy i innych zaburzeń funkcjonowania rodziny;
- Podnoszenie kwalifikacji osób zajmujących się rozwiązywaniem problemów uzależnień.
- Współpraca w ramach Zespołu Interdyscyplinarnego ds. Przeciwdziałania Przemocy w Rodzinie, praca w Grupach roboczych wymienionego zespołu;
- Promocję Punktu Konsultacyjnego dla Osób w Kryzysie poprzez publikację broszur i przygotowanie artykułów do prasy lokalnej.

#### 2.3. Zwiększenie skuteczności nowoczesnej profilaktyki poprzez:

üDalsze prowadzenie i ewaluacja zajęć profilaktycznych, uczenie postaw i umiejętności służących zdrowemu i trzeźwemu życiu. Realizacja szkolnych programów profilaktycznych.

Programy rekomendowane do realizacji w gminach przez Instytucje Centralne:

ØOśrodek Rozwoju Edukacji.

ØPaństwowa Agencja Rozwiązywania Problemów Alkoholowych.

ØKrajowe Biuro Przeciwdziałania Narkomani.

#### **Proponowane do realizacji programy:**

üUdział Gminy Zielonki w Ogólnopolskiej kampanii profilaktycznej „Bądźmy poszukiwaczami Autorytetu”;

üProgram „Saper czyli jak rozminować agresję”;

üProgram „NOE” - rodzina z problemem alkoholowym;

üProgram „Archipelag skarbów” - temat seksualności;

üProgram „Alkohol kradnie wolność” - debata klasowa;

üProgram „Sąd nad papierosem” - profilaktyka nikotyny;

üProgram Domowych Detektywów „Jaś i Małgosia na tropie”;

üProgram Unplugged;

üEdukacja rodziców i wychowawców w zakresie umiejętności pomagania młodzieży w utrzymywaniu abstynencji w ramach profilaktyki. Cykliczne spotkania pedagogów i rodziców mające na celu pogłębienie wiedzy i trenowaniu umiejętności wychowawczych;

üUdział w akcjach i kampaniach profilaktycznych, zajęcia w szkołach i gry terenowe;

üNauka wczesnego rozpoznawania sygnałów wskazujących na rozwój procesu uzależnienia się;

üZwiększanie skuteczności interwencji wobec zaburzeń zachowania wynikających z nadmiernego picia czy używania środków psychoaktywnych przez młodzież;

üKoordynacja Szkolnych Programów Profilaktyki i wspomaganie szkół w ich realizacji.

#### **2.4. Wspomaganie działalności instytucji, stowarzyszeń i osób fizycznych, służącej rozwiązywaniu problemów alkoholowych i narkotykowych poprzez:**

ØWspółpracę z instytucjami działającymi w obszarze wychowania i profilaktyki na terenie Gminy Zielonki w formie zlecenia zadania na przedsięwzięcie profilaktyczne;

ØWspółpracę z organizacjami pozarządowymi działającymi w obszarze rozwiązywania problemów uzależnień działającymi na terenie Gminy Zielonki;

ØWspółpracę z osobami fizycznymi;

ØPrzeprowadzenie diagnozy co jest fundamentem prowadzenia skutecznych działań profilaktycznych. W roku szkolnym 2020/2021 planowane jest przeprowadzenie ankiet wśród 100 mieszkańców, do 20 punktów sprzedaży napojów alkoholowych oraz wszystkich uczniów papierowo lub elektronicznie ze wszystkich szkół z terenu gminy Zielonki, zawierającej tematy: alkohol, tytoń, narkotyki, dopalacze, przemoc szkolną, przemoc rówieśniczą, przemoc domową.

Uzyskane wyniki będą stanowiły cenne źródło informacji i podstawę planowania skutecznych działań profilaktycznych w gminie Zielonki. Planowane jest przeprowadzanie dużych badań co dwa lata, natomiast co roku przedstawiane będą wskaźniki osiągnięte podczas zajęć profilaktycznych przeprowadzanych w szkołach.

#### **2.5. Działalność Gminnej Komisji Rozwiązywania Problemów Alkoholowych.**

1. Gminna Komisja Rozwiązywania Problemów Alkoholowych w szczególności inicjuje działania w zakresie określonym w niniejszym programie oraz podejmuje czynności zmierzające do orzeczenia o zastosowaniu wobec osoby uzależnionej od alkoholu obowiązku poddania się leczeniu w zakładzie leczenia odwykowego.

2. Komisja prowadzi kontrole punktów sprzedaży napojów alkoholowych na terenie gminy, w zakresie przestrzegania ustawy o wychowaniu w trzeźwości i przeciwdziałaniu alkoholizmowi oraz niniejszej Uchwały Rady Gminy i warunków określonych w zezwoleniu na sprzedaż napojów alkoholowych.

3. Zasady pracy i wynagradzania Członków Gminnych Komisji Rozwiązywania Problemów Alkoholowych:



- a) członkowie komisji pobierają wynagrodzenie za posiedzenie komisji lub posiedzenie zespołu roboczego,
- b) posiedzenia komisji odbywają się nie rzadziej niż 2 razy w miesiącu,
- c) wynagrodzenie przewodniczącego komisji, za posiedzenie komisji i zespołu roboczego wyniesie 10 % najniższego wynagrodzenia za pracę pracownika określonego w ustawie z dnia 10 października 2002 r. o minimalnym wynagrodzeniu za pracę,
- d) wynagrodzenie członka komisji, za posiedzenie komisji i zespołu roboczego wyniesie 10 % najniższego wynagrodzenia za pracę pracownika określonego w ustawie z dnia 10 października 2002 r. o minimalnym wynagrodzeniu za pracę,
- e) wynagrodzenie sekretarza komisji wyniesie miesięcznie 20 % najniższego wynagrodzenia za pracę, pracownika określonego w ustawie z dnia 10 października 2002 r. o minimalnym wynagrodzeniu za pracę,
- f) członkowie komisji mogą zrzec się swojego wynagrodzenia za pracę w GKRPA.

4. Podejmowanie interwencji w związku z naruszeniem przepisów określonych w art. 13 ust. 1 i 15 Ustawy o wychowaniu w trzeźwości:

- kontrola przestrzegania prawa przez sprzedawców napojów alkoholowych, metodą „tajnego klienta”,
- kontrola rynku alkoholowego w gminie Zielonki.

#### **2.6. Bieżące utrzymanie budynku Forum Aktywności Lokalnej**

Środki przeznaczone na wydatki związane z bieżącym użytkowaniem budynku FAL w Zielonkach przy ul. Krakowskie Przedmieście 112, składają się na nie: koszty mediów, środki czystości, materiały biurowe, drobne prace konserwatorskie.

#### **2.7. Promowanie postaw społecznych ważnych dla profilaktyki i rozwiązywania problemów uzależnień poprzez:**

ØWdrażanie do życia społecznego i gospodarczego postaw wspomagających racjonalną kontrolę nad obecnością alkoholu w życiu codziennym;

ØPropagowanie powściągliwości i samoograniczenia rozmiarów spożywania alkoholu jako wzorów postępowania dla grup społecznych o wysokim prestiżu;

ØKontynuację współpracy z mediami, promocję ww. postawy;

ØUdział w kampaniach i akcjach społecznych zmieniających postawy społeczne;

ØUdział w „E – Program Ograniczania Picia (E-POP)” - program terapeutyczny trwający 11 tygodni. Udział w programie jest dobrowolny i nieodpłatny, dostępny na stronie internetowej gminy Zielonki.

Państwowa Agencja Rozwiązywania Problemów Alkoholowych we współpracy z Uniwersytetem Jagiellońskim Collegium Medicum opracowała nowoczesny Program Ograniczania Picia.

Składa się on z platformy internetowej e-terapii i aplikacji telefonicznej, które mają na celu pomóc w zmianie zachowań osobom pijącym problemowo.

Aplikacja oferuje trzy etapy uczestniczenia w programie oddziaływań terapeutycznych:

- I.** Zapoznanie się z podstawowymi informacjami dotyczącymi programu oraz problematyki nadużywania alkoholu. Należy także wypełnić kwestionariusze pozwalające poznać osobisty sposób picia danej osoby.
- II.** Wygenerowana zostanie automatycznie informacja zwrotna. W jej skład wchodzić będzie m.in.: zestawienie korzyści i strat wynikających z picia alkoholu, prezentacja jak wygląda picie danej osoby na tle ogólnej populacji, analiza czynników pomagających w dokonaniu zmiany.
- III.** przez 11 tygodni dana osoba będzie miała szanse wprowadzać i monitorować zmiany w sposobie picia alkoholu.

W aplikacji odnaleźć można szereg ćwiczeń motywujących, które będą proponowane na różnych etapach. Wybrać można te, które będą najlepsze dla celów zmiany. Ćwiczenia będą obejmowały między innymi:

- analizę i pogłębianie rozumienia powodów sięgania po alkohol i niekorzystnych aspektów z tego wynikających,

- poznanie własnych motywów sprzyjających pozytywnej zmianie,
- naukę przydatnych umiejętności w analizowaniu i podejmowaniu pożądaných zmian,
- poszukiwanie alternatywnych zachowań zamiast picia,
- ustalenie planu ograniczani picia wraz z jego późniejszym monitoringiem.

## **2.8.Placówka Wsparcia Dziennego "Miejsce Rodzinne w Zielonkach"**

W Zielonkach w budynku ul. Krakowskie Przedmieście 112, została utworzona placówka dziennego wsparcia pod nazwą „Miejsce rodzinne w Zielonkach” (PDW), placówka pracuje w trzech formach – opiekuńczej, specjalistycznej i podwórkowej.

Przedsięwzięcie zostało dofinansowane w ramach Regionalnego Programu Operacyjnego Województwa Małopolskiego na lata 2014-2020

W roku 2021 kończy się projekt unijny. W ramach trwałości projektu placówka będzie kontynuować pracę przez 3 lata.

Usługami PWD zostanie objętych około 40 dzieci.

PWD funkcjonuje min. 4 godzin dziennie przez 5 dni w tygodniu przez cały rok.

Udział dzieci w projekcie jest całkowicie bezpłatny.

Zajęcia obejmują głównie opiekę i wychowanie, w szczególności:

- pomoc w nauce,
- organizację czasu wolnego,
- zajęcia profilaktyczne,
- zabawę,
- zajęcia sportowe,
- rozwój zainteresowań dzieci i młodzieży.

Zajęcia prowadzi 3 wychowawców. Dodatkowo min. 2 razy w m-c wycieczki lub wspólne wyjścia do kina, teatru i muzeów, warsztaty zewnętrzne, oraz wyjazd dzieci na kolonię.

Współpraca w tym zakresie z Gminnym Ośrodkiem Pomocy Społecznej w Zielonkach.

## **2.9.Koszty Sądowe**

Opłaty za wnioski do sądu o zobowiązanie do leczenia odwykowego.

## **2.10.Podejmowanie interwencji w związku z naruszeniem przepisów określonych w art. 13 ust. 1 i 15 Ustawy o wychowaniu w trzeźwości.**

Kontrola przestrzegania prawa przez sprzedawców napojów alkoholowych, metodą „tajnego klienta” oraz kontrola sposobu wyliczania przez sprzedawców wartości obrotu napojami alkoholowymi deklarowanymi w oświadczeniu.

Kontrola rynku alkoholowego w Gminie Zielonki.

*Projekt Gminnego Programu opracowała Iwona Gajewska Pełnomocnik Wójta ds. Profilaktyki i Rozwiązywania Problemów Alkoholowych*

## UZASADNIENIE

Ustawa o *wychowaniu w trzeźwości i przeciwdziałaniu alkoholizmowi* nakłada na gminę obowiązki w zakresie realizacji określonych działań związanych z profilaktyką i rozwiązywanie problemów alkoholowych oraz integracją społeczną osób uzależnionych od alkoholu. Są to zadania własne gminy. Realizacja tych działań prowadzona jest poprzez wypełnianie założeń gminnego programu profilaktyki i rozwiązywania problemów alkoholowych, stanowiącego element strategii rozwiązywania problemów społecznych gminy. Zgodnie z art. 4<sup>1</sup> ust.2 ustawy o *wychowaniu w trzeźwości i przeciwdziałaniu alkoholizmowi* Gminny Program Profilaktyki i Rozwiązywania Problemów Alkoholowych w Gminie Zielonki uchwalany jest corocznie przez Radę Gminy Zielonki.

Ustawa o *przeciwdziałaniu narkomanii* nakłada na gminę jako zadanie własne określone obowiązki związane z prowadzeniem działalności wychowawczej, edukacyjnej, informacyjnej i profilaktycznej w szkołach i placówkach oświatowych, których podstawowym celem jest przeciwdziałanie zjawisku narkomanii. Realizacja tych działań prowadzona jest poprzez wypełnianie założeń gminnego programu przeciwdziałaniu narkomanii, stanowiącego element strategii rozwiązywania problemów społecznych gminy. Zgodnie z art. 10 ust. 3 ustawy o *przeciwdziałaniu narkomanii* Gminny Program Przeciwdziałaniu Narkomanii w Gminie Zielonki uchwalany jest corocznie przez Radę Gminy Zielonki.

W związku z powyższym zasadne jest podjęcie niniejszej uchwały.