

Projekt z dnia 22 kwietnia 2026 r.
Zatwierdzony przez..... w.z. Wójta

mgr Arnold Kuzniarski
Zastępca Wójta

Uchwała Nr

Rady Gminy Zielonki

z dnia 2026 roku

zmieniająca uchwałę w sprawie Wieloletniej Prognozy Finansowej Gminy Zielonki

Na podstawie art. 18 ust. 2 pkt 15 ustawy z 8 marca 1990 r. o samorządzie gminnym (tekst jednolity Dz. U. z 2025 roku poz. 1153 z późn. zm.) oraz art. 226, art. 227, art. 228, art. 229, art. 230 i art. 232 ust. 2 ustawy z dnia 27 sierpnia 2009 r. o finansach publicznych (tekst jednolity Dz. U. z 2025 roku poz. 1483 z późn. zm.) - Rada Gminy Zielonki uchwała, co następuje:

§ 1

W uchwale Nr XX/85/2025 Rady Gminy Zielonki z dnia 18 grudnia 2025 roku w sprawie Wieloletniej Prognozy Finansowej Gminy Zielonki, zmienionej Uchwałą Rady Gminy Zielonki Nr XXI/2/2026 z dnia 29 stycznia 2026 r. oraz Uchwałą Rady Gminy Zielonki Nr XXIII/15/2026 z dnia 26 marca 2026 r. wprowadza się następujące zmiany:

- 1) w miejsce dotychczasowego załącznika Nr 1, obejmującego prognozowane wielkości budżetu Gminy Zielonki, wprowadza się nowy, zgodnie z załącznikiem Nr 1 do niniejszej uchwały,
- 2) w miejsce dotychczasowego załącznika Nr 2, zawierającego wykaz wieloletnich przedsięwzięć Gminy Zielonki, wprowadza się nowy, zgodnie z załącznikiem Nr 2 do niniejszej uchwały,
- 3) w miejsce dotychczasowego załącznika Nr 3, zawierającego objaśnienia przyjętych wartości do Wieloletniej Prognozy Finansowej Gminy Zielonki na lata 2026-2041 wprowadza się nowy, zgodnie z załącznikiem Nr 3 do niniejszej uchwały.

§ 2

Wykonanie uchwały powierza się Wójtowi Gminy Zielonki.

§ 3

Uchwała wchodzi w życie z dniem podjęcia i podlega publikacji w Biuletynie Informacji Publicznej Gminy Zielonki.


Przewodniczący
Rady Gminy Zielonki
Tadeusz Łysek

Skarbnik Gminy
mgr Agata Adamczuk

Uzasadnienie:

W następstwie zmian wprowadzonych w uchwale budżetowej gminy Zielonki na 2026 rok aktualizuje się wielkości budżetowe, zawarte w załączniku nr 1 oraz przedsięwzięcia, ujęte w załączniku nr 2 do Wieloletniej Prognozy Finansowej Gminy Zielonki.

Opis wprowadzonych zmian zamieszczono w załączniku nr 3 do niniejszej uchwały.


Skarbnik Gminy
mgr Agata Adamczuk

Wieloletnia prognoza finansowa jednostki samorządu terytorialnego 1)

Ustalona na lata 2022-2025 relacja z art. 243 (poz. 8.3; 8.3.1, 8.4 i 8.4.1) została obliczona według średniej 7-letniej.

załącznik nr 1 do
uchwały nr projekt30042026
z dnia 2026-04-30

- projekt -

Wyszczególnienie	Dochody ogółem ^x	z tego:										
		Dochody bieżące ^x	z tego:							Dochody majątkowe ^x	w tym:	
			dochody z tytułu udziału we wpływach z podatku dochodowego od osób fizycznych	dochody z tytułu udziału we wpływach z podatku dochodowego od osób prawnych	z subwencji ogólnej	z tytułu dotacji i środków przeznaczonych na cele bieżące ^{x 3)}	pozostałe dochody bieżące ⁴⁾	z podatku od nieruchomości	ze sprzedaży majątku ^x		z tytułu dotacji oraz środków przeznaczonych na inwestycje	
1	1.1	1.1.1	1.1.2	1.1.3	1.1.4	1.1.5	1.1.5.1	1.2	1.2.1	1.2.2		
Wykonanie 2019	145 114 406,98	125 772 099,83	48 467 995,00	136 011,32	21 625 249,00	31 872 346,87	23 670 497,64	7 465 003,99	19 342 307,15	575 096,76	18 767 210,39	
Wykonanie 2020	161 007 472,77	142 447 229,04	49 480 024,00	380 524,19	22 375 026,00	43 525 354,58	26 686 300,27	7 852 646,46	18 560 243,73	677 000,00	17 883 243,73	
Wykonanie 2021	167 887 667,62	162 324 749,93	57 686 861,00	516 118,97	30 615 536,00	43 753 369,13	29 752 864,83	8 828 229,34	5 562 917,69	45 136,31	5 517 781,38	
Wykonanie 2022	169 765 558,66	152 088 113,46	58 838 604,72	389 493,00	26 606 343,00	30 722 735,46	35 530 937,28	9 515 695,40	17 677 445,20	12 356 791,90	5 320 653,30	
Wykonanie 2023	157 182 413,04	142 914 186,09	49 584 707,00	737 812,00	40 086 072,15	13 289 456,42	39 216 138,52	10 371 800,42	14 268 226,95	798 837,97	13 469 388,98	
Wykonanie 2024	209 458 251,09	190 201 318,54	85 914 146,00	752 022,00	46 333 179,00	15 602 032,60	41 599 938,94	12 387 395,38	19 256 932,55	1 227 534,01	18 029 398,54	
Plan 3 kw. 2025	232 210 803,64	210 461 951,62	137 272 882,29	1 400 330,43	16 791 676,08	13 695 631,12	41 301 431,70	12 800 000,00	21 748 852,02	1 000 000,00	20 748 852,02	
Wykonanie 2025	237 382 393,40	216 056 469,97	137 272 882,29	1 400 330,43	16 938 850,08	15 034 640,81	45 409 766,36	13 082 346,94	21 325 923,43	1 063 209,00	20 262 714,43	
2026	247 593 380,88	227 938 696,67	151 394 171,00	2 408 411,00	17 789 079,00	10 905 599,30	45 441 436,37	13 500 000,00	19 654 684,01	150 000,00	19 504 684,01	
2027	247 074 593,98	234 098 695,21	156 692 967,00	2 492 705,00	18 141 353,00	10 666 582,21	46 105 088,00	13 851 000,00	12 975 898,77	0,00	12 975 898,77	
2028	242 976 849,18	239 894 776,10	161 973 520,00	2 576 709,00	18 594 887,00	9 491 945,10	47 257 715,00	14 197 275,00	3 082 073,08	0,00	3 082 073,08	
2029	246 347 142,52	246 347 142,52	167 221 462,00	2 660 194,00	19 041 164,00	9 032 422,52	48 391 900,00	14 538 010,00	0,00	0,00	0,00	
2030	253 034 811,83	253 034 811,83	172 756 492,00	2 748 246,00	19 517 193,00	8 411 182,83	49 601 698,00	14 901 460,00	0,00	0,00	0,00	
2031	260 676 967,00	260 676 967,00	178 371 078,00	2 837 564,00	20 005 123,00	8 621 462,00	50 841 740,00	15 273 996,00	0,00	0,00	0,00	
2032	268 444 231,00	268 444 231,00	184 061 115,00	2 928 082,00	20 505 251,00	8 836 999,00	52 112 784,00	15 655 846,00	0,00	0,00	0,00	
2033	276 277 273,00	276 277 273,00	189 767 010,00	3 018 853,00	21 017 882,00	9 057 924,00	53 415 604,00	16 047 242,00	0,00	0,00	0,00	

Skarbnik Gminy

mgr Agata Adamczuk

2034	284 340 919,00	284 340 919,00	195 649 787,00	3 112 437,00	21 543 329,00	9 284 372,00	54 750 994,00	16 448 423,00	0,00	0,00	0,00
2035	292 642 015,00	292 642 015,00	201 714 930,00	3 208 923,00	22 081 912,00	9 516 481,00	56 119 769,00	16 859 634,00	0,00	0,00	0,00
2036	301 126 131,00	301 126 131,00	207 907 578,00	3 307 437,00	22 633 960,00	9 754 393,00	57 522 763,00	17 281 125,00	0,00	0,00	0,00
2037	309 731 481,00	309 731 481,00	214 165 596,00	3 406 991,00	23 199 809,00	9 998 253,00	58 960 832,00	17 713 153,00	0,00	0,00	0,00
2038	318 519 116,00	318 519 116,00	220 547 731,00	3 508 519,00	23 779 804,00	10 248 209,00	60 434 853,00	18 155 982,00	0,00	0,00	0,00
2039	327 355 912,00	327 355 912,00	226 921 560,00	3 609 915,00	24 374 299,00	10 504 414,00	61 945 724,00	18 609 882,00	0,00	0,00	0,00
2040	336 369 723,00	336 369 723,00	233 411 517,00	3 713 159,00	24 983 656,00	10 767 024,00	63 494 367,00	19 075 129,00	0,00	0,00	0,00
2041	345 520 339,00	345 520 339,00	239 947 039,00	3 817 127,00	25 608 247,00	11 036 200,00	65 081 726,00	19 552 007,00	0,00	0,00	0,00

Wzrost może być stosowany także w układzie pionowym, w którym poszczególne pozycje są przedstawione w kolumnach, a lata w wierszach.

Zgodnie z art. 227 ustawy z dnia 27 sierpnia 2009 r. o finansach publicznych (Dz. U. z 2019 r. poz. 869, z późn. zm.), zwanej dalej „ustawą”, wieloletnia prognoza finansowa obejmuje okres roku budżetowego oraz co najmniej trzech kolejnych lat. W sytuacji dłuższego okresu prognozowania finansowego wzór stosuje się dla lat wykraczających poza minimalny (4-letni) okres prognozy, wynikający z art. 227 ustawy.

W pozycji wykazuje się dochody o charakterze państwowym, które jednostka otrzymuje od podmiotów zewnętrznych. W szczególności pozycja obejmuje dotacje celowe z budżetu państwa na zadania bieżące oraz dotacje i środki na finansowanie wydatków bieżących na realizację zadań finansowanych z udziałem środków, o których mowa w art. 5 ust. 1 pkt 2 i 3 ustawy. W pozycji nie wykazuje się natomiast dochodów związanych ze szczególnymi zasadami wykonywania budżetu jednostki wyliczającymi z odrębnych ustaw, o których mowa w art. 237 ust. 1 ustawy.

W pozycji wykazuje się pozostałe dochody bieżące w szczególności kwoty podatków i opłat lokalnych.

Wyszczególnienie	Wydatki ogółem ^X	z tego:										
		Wydatki bieżące ^X	w tym:							Wydatki majątkowe ^X	w tym:	
			na wynagrodzenia i składki od nich naliczane	z tytułu poręczeń i gwarancji ^X	w tym:	wydatki na obsługę długu ^X	w tym:				Inwestycje i zakupy inwestycyjne, o których mowa w art. 236 ust. 4 pkt 1 ustawy	wydatki o charakterze dotacyjnym na inwestycje i zakupy inwestycyjne
					gwarancje i poręczenia podlegające wyłączeniu z limitu spłaty zobowiązań, o którym mowa w art. 243 ustawy ^X		odsetki i dyskonto podlegające wyłączeniu z limitu spłaty zobowiązań, o którym mowa w art. 243 ustawy, w terminie nie dłuższym niż 90 dni po zakończeniu programu, projektu lub zadania i otrzymaniu refundacji z tych środków (bez odsetek i dyskonta od zobowiązań na wkład krajowy) ^{X1}	odsetki i dyskonto podlegające wyłączeniu z limitu spłaty zobowiązań, o którym mowa w art. 243 ustawy, z tytułu zobowiązań zaciągniętych na wkład krajowy ^X	pozostałe odsetki i dyskonto podlegające wyłączeniu z limitu spłaty zobowiązań, o którym mowa w art. 243 ustawy ^X			
2.1	2.1.1	2.1.2	2.1.2.1	2.1.3	2.1.3.1	2.1.3.2	2.1.3.3	2.2	2.2.1	2.2.1.1		
Wykonanie 2019	141 243 224,38	102 071 070,12	30 996 257,89	0,00	0,00	465 887,26	0,00	0,00	0,00	39 172 154,26	39 172 154,26	2 583 447,21
Wykonanie 2020	168 444 955,36	124 221 115,50	35 701 142,02	0,00	0,00	404 809,31	4 431,20	75 607,07	0,00	44 223 839,86	44 223 839,86	1 723 924,74
Wykonanie 2021	177 153 585,59	133 863 352,68	39 201 648,69	0,00	0,00	409 610,86	0,00	70 351,61	0,00	43 290 232,91	43 290 232,91	4 614 291,02
Wykonanie 2022	166 738 567,08	137 083 041,32	44 594 256,61	0,00	0,00	2 203 682,47	23 195,88	73 188,08	0,00	29 655 525,76	29 655 525,76	3 078 900,97
Wykonanie 2023	151 136 223,34	129 103 006,76	49 884 420,24	0,00	0,00	2 434 051,87	0,00	0,00	0,00	22 033 216,58	22 033 216,58	2 381 053,98
Wykonanie 2024	189 570 626,52	156 911 952,23	63 669 999,24	0,00	0,00	1 968 043,47	0,00	0,00	0,00	32 658 674,29	31 458 954,29	1 396 348,05
Plan 3 kw. 2025	266 838 406,54	187 713 579,30	74 657 762,11	0,00	0,00	3 429 455,00	0,00	123 452,80	0,00	79 124 827,24	77 924 827,24	2 692 104,77
Wykonanie 2025	226 953 791,79	173 816 981,01	70 789 673,99	0,00	0,00	1 646 305,65	0,00	123 452,80	0,00	53 136 810,78	51 937 090,78	2 945 132,57
2026	284 573 380,23	198 667 344,35	79 173 988,88	0,00	0,00	2 650 000,00	142 926,00	129 564,60	0,00	85 906 035,88	83 406 035,88	1 010 436,00
2027	252 349 974,98	203 384 033,79	82 235 887,00	0,00	0,00	2 217 008,79	22 181,00	130 089,84	0,00	48 965 941,19	48 965 941,19	0,00
2028	238 573 766,01	209 993 088,67	85 936 502,00	0,00	0,00	2 152 170,67	0,00	102 991,81	0,00	28 580 677,34	28 580 677,34	0,00
2029	242 834 477,52	216 517 227,00	89 717 708,00	0,00	0,00	1 989 397,00	0,00	75 325,00	0,00	26 317 250,52	26 317 250,52	0,00
2030	247 304 151,83	223 480 327,33	93 755 005,00	0,00	0,00	1 774 447,33	0,00	63 425,27	0,00	23 823 824,50	23 823 824,50	0,00
2031	254 886 307,00	230 641 095,03	97 973 990,00	0,00	0,00	1 517 468,03	0,00	50 735,62	0,00	24 245 211,97	24 245 211,97	0,00
2032	262 653 571,00	238 074 095,86	102 382 809,00	0,00	0,00	1 262 898,86	0,00	36 850,68	0,00	24 579 475,14	24 579 475,14	0,00
2033	270 486 613,00	245 764 977,07	106 990 035,00	0,00	0,00	985 844,07	0,00	22 735,62	0,00	24 721 635,93	24 721 635,93	0,00
2034	282 050 259,00	253 841 250,67	111 804 587,00	0,00	0,00	802 838,67	0,00	8 735,62	0,00	28 209 008,33	28 209 008,33	0,00
2035	290 751 355,00	262 306 027,40	116 835 793,00	0,00	0,00	705 563,40	0,00	0,00	0,00	28 445 327,60	28 445 327,60	0,00
2036	299 235 471,00	271 095 997,44	122 093 404,00	0,00	0,00	618 805,44	0,00	0,00	0,00	28 139 473,56	28 139 473,56	0,00
2037	307 440 821,00	280 202 585,28	127 587 607,00	0,00	0,00	521 595,28	0,00	0,00	0,00	27 238 235,72	27 238 235,72	0,00
2038	316 228 456,00	289 639 502,63	133 329 049,00	0,00	0,00	414 735,63	0,00	0,00	0,00	26 588 953,37	26 588 953,37	0,00
2039	324 665 252,00	299 422 954,16	139 328 856,00	0,00	0,00	300 987,16	0,00	0,00	0,00	25 242 297,84	25 242 297,84	0,00

2040	333 679 063,00	309 563 012,14	145 598 655,00	0,00	0,00	176 418,14	0,00	0,00	0,00	24 116 050,86	24 116 050,86	0,00
2041	343 429 693,00	320 083 858,86	152 150 594,00	0,00	0,00	50 627,86	0,00	0,00	0,00	23 345 834,14	23 345 834,14	0,00

Wyszczególnienie	Wynik budżetu ^x	w tym:		z tego:						
		Kwota prognozowanej nadwyżki budżetu przeznaczana na spłatę kredytów, pożyczek i wykup papierów wartościowych ⁵⁾	Przychody budżetu ^x	Kredyty, pożyczki, emisja papierów wartościowych ^x	w tym:		Nadwyżka budżetowa z lat ubiegłych ^{x 6)}	w tym:		Wolne środki, o których mowa w art. 217 ust. 2 pkt 6 ustawy ^x
					na pokrycie deficytu budżetu ^x	na pokrycie deficytu budżetu ^x		na pokrycie deficytu budżetu ^x	na pokrycie deficytu budżetu ^x	
Lp	3	3.1	4	4.1	4.1.1	4.2	4.2.1	4.3	4.3.1	
Wykonanie 2019	3 871 182,60	3 871 182,60	32 668 609,60	16 744 176,54	0,00	0,00	0,00	15 924 433,06	0,00	
Wykonanie 2020	-7 437 482,59	0,00	39 699 651,58	12 879 456,95	0,00	9 333 853,60	7 437 482,59	17 436 341,03	0,00	
Wykonanie 2021	-9 265 917,97	0,00	41 914 741,43	12 170 823,64	7 321 546,96	1 944 371,01	1 944 371,01	27 736 546,78	0,00	
Wykonanie 2022	3 026 991,58	3 026 991,58	32 960 754,52	2 470 331,06	0,00	3 033 664,51	0,00	27 456 758,95	0,00	
Wykonanie 2023	6 046 189,70	4 264 618,31	32 412 746,10	0,00	0,00	920 434,72	0,00	31 453 311,38	0,00	
Wykonanie 2024	19 887 624,57	3 600 000,00	34 304 317,49	0,00	0,00	2 785 307,14	0,00	31 429 010,35	0,00	
Plan 3 kw. 2025	-34 627 602,90	0,00	38 177 602,90	341 370,00	341 370,00	11 441 012,49	11 441 012,49	26 345 220,41	22 845 220,41	
Wykonanie 2025	10 428 601,61	0,00	50 541 942,06	0,00	0,00	11 441 012,49	0,00	39 100 929,57	0,00	
2026	-36 979 999,55	0,00	64 229 999,55	45 705 190,00	22 105 190,00	4 817 125,00	4 817 125,00	13 657 684,55	10 057 684,55	
2027	-5 275 381,00	0,00	10 381 381,00	10 381 381,00	5 275 381,00	0,00	0,00	0,00	0,00	
2028	4 403 083,17	4 403 083,17	0,00	0,00	0,00	0,00	0,00	0,00	0,00	
2029	3 512 665,00	3 512 665,00	0,00	0,00	0,00	0,00	0,00	0,00	0,00	
2030	5 730 660,00	5 730 660,00	0,00	0,00	0,00	0,00	0,00	0,00	0,00	
2031	5 790 660,00	5 790 660,00	0,00	0,00	0,00	0,00	0,00	0,00	0,00	
2032	5 790 660,00	5 790 660,00	0,00	0,00	0,00	0,00	0,00	0,00	0,00	
2033	5 790 660,00	5 790 660,00	0,00	0,00	0,00	0,00	0,00	0,00	0,00	
2034	2 290 660,00	2 290 660,00	0,00	0,00	0,00	0,00	0,00	0,00	0,00	
2035	1 890 660,00	1 890 660,00	0,00	0,00	0,00	0,00	0,00	0,00	0,00	
2036	1 890 660,00	1 890 660,00	0,00	0,00	0,00	0,00	0,00	0,00	0,00	
2037	2 290 660,00	2 290 660,00	0,00	0,00	0,00	0,00	0,00	0,00	0,00	
2038	2 290 660,00	2 290 660,00	0,00	0,00	0,00	0,00	0,00	0,00	0,00	
2039	2 690 660,00	2 690 660,00	0,00	0,00	0,00	0,00	0,00	0,00	0,00	

2040	2 690 660,00	2 690 660,00	0,00	0,00	0,00	0,00	0,00	0,00	0,00
2041	2 090 646,00	2 090 646,00	0,00	0,00	0,00	0,00	0,00	0,00	0,00

5) Inne przeznaczenie nadwyżki budżetowej wymaga określenia w objaśnieniach do wieloletniej prognozy finansowej.

6) W pozycji należy ująć środki pieniężne znajdujące się na rachunku budżetu pochodzące z nadwyżek poprzednich budżetów, łącznie z niewykorzystanymi środkami, o których mowa w art. 217 ust. 2 pkt 5 ustawy.

Wyszczególnienie	z tego:				Rozchody budżetu X	z tego:				
	Spłaty udzielonych pożyczek w latach ubiegłych X	w tym:		w tym:		Spłaty rat kapitałowych kredytów i pożyczek oraz wykup papierów wartościowych X	w tym:			
		na pokrycie deficytu budżetu X	Inne przychody niezwiązane z zadaniem długu X 7)	na pokrycie deficytu budżetu X			z tego:			
							łącznie kwota przypadających na dany rok kwot: ustawowych wyłączeń z limitu spłaty zobowiązań X	kwota przypadających na dany rok kwot: wyłączeń określonych w art. 243 ust. 3 ustawy X	kwota przypadających na dany rok kwot: wyłączeń określonych w art. 243 ust. 3a ustawy X	
Lp	4.4	4.4.1	4.5	4.5.1	5	5.1	5.1.1	5.1.1.1	5.1.1.2	
Wykonanie 2019	0,00	0,00	0,00	0,00	9 769 597,57	9 719 597,57	6 501 329,63	6 501 329,63	0,00	
Wykonanie 2020	50 000,00	0,00	0,00	0,00	2 581 251,20	2 581 251,20	1 365 251,20	1 365 251,20	0,00	
Wykonanie 2021	63 000,00	0,00	0,00	0,00	2 158 400,00	2 095 400,00	1 015 000,00	1 015 000,00	0,00	
Wykonanie 2022	0,00	0,00	0,00	0,00	3 614 000,00	3 515 000,00	315 000,00	315 000,00	0,00	
Wykonanie 2023	39 000,00	0,00	0,00	0,00	4 264 618,31	4 264 618,31	0,00	0,00	0,00	
Wykonanie 2024	110 000,00	0,00	0,00	0,00	3 650 000,00	3 600 000,00	0,00	0,00	0,00	
Plan 3 kw. 2025	50 000,00	0,00	0,00	0,00	3 550 000,00	3 500 000,00	0,00	0,00	0,00	
Wykonanie 2025	0,00	0,00	0,00	0,00	3 500 000,00	3 500 000,00	0,00	0,00	0,00	
2026	50 000,00	0,00	0,00	0,00	27 250 000,00	27 200 000,00	23 600 000,00	5 100 000,00	0,00	
2027	0,00	0,00	0,00	0,00	5 106 000,00	5 106 000,00	1 200 000,00	1 200 000,00	0,00	
2028	0,00	0,00	0,00	0,00	4 403 083,17	4 403 083,17	0,00	0,00	0,00	
2029	0,00	0,00	0,00	0,00	3 512 665,00	3 512 665,00	0,00	0,00	0,00	
2030	0,00	0,00	0,00	0,00	5 730 660,00	5 730 660,00	0,00	0,00	0,00	
2031	0,00	0,00	0,00	0,00	5 790 660,00	5 790 660,00	0,00	0,00	0,00	
2032	0,00	0,00	0,00	0,00	5 790 660,00	5 790 660,00	0,00	0,00	0,00	
2033	0,00	0,00	0,00	0,00	5 790 660,00	5 790 660,00	0,00	0,00	0,00	
2034	0,00	0,00	0,00	0,00	2 290 660,00	2 290 660,00	0,00	0,00	0,00	
2035	0,00	0,00	0,00	0,00	1 890 660,00	1 890 660,00	0,00	0,00	0,00	
2036	0,00	0,00	0,00	0,00	1 890 660,00	1 890 660,00	0,00	0,00	0,00	
2037	0,00	0,00	0,00	0,00	2 290 660,00	2 290 660,00	0,00	0,00	0,00	
2038	0,00	0,00	0,00	0,00	2 290 660,00	2 290 660,00	0,00	0,00	0,00	
2039	0,00	0,00	0,00	0,00	2 690 660,00	2 690 660,00	0,00	0,00	0,00	

2040	0,00	0,00	0,00	0,00	2 690 660,00	2 690 660,00	0,00	0,00	0,00
2041	0,00	0,00	0,00	0,00	2 090 646,00	2 090 646,00	0,00	0,00	0,00

*) W powyższej tabeli uwzględniono w szczególności przychody pochodzące z prywatyzacji majątku jednostki samorządu terytorialnego.

Wyszczególnienie	Rozchody budżetu, z tego:						Kwota długu ^X	w tym:	Relacja zrównoważenia wydatków bieżących, o której mowa w art. 242 ustawy		
	łączna kwota przypadających na dany rok kwot ustawowych wyłączeń z limitu spłaty zobowiązań, z tego:					inne rozchody niezwiązane ze spłatą długu ^X			kwota długu, którego planowana spłata dokona się z wydatków ^X	Różnica między dochodami bieżącymi a wydatkami bieżącymi ^X	Różnica między dochodami bieżącymi, skorygowanymi o środki ⁹⁾ a wydatkami bieżącymi ^X
	kwota wyłączeń z tytułu wcześniejszej spłaty zobowiązań, określonych w art. 243 ust. 3b ustawy	z tego:	kwota przypadających na dany rok kwot pozostałych ustawowych wyłączeń z limitu spłaty zobowiązań ^X	z tego:							
środkami nowego zobowiązania	wolnymi środkami, o których mowa w art. 217 ust. 2 pkt 6 ustawy	innymi środkami									
Lp	5.1.1.3	5.1.1.3.1	5.1.1.3.2	5.1.1.3.3	5.1.1.4	5.2	6	6.1	7.1	7.2	
Wykonanie 2019	x	x	x	x	0,00	50 000,00	17 490 548,49	4 207,46	23 701 029,71	39 625 462,77	
Wykonanie 2020	x	x	x	x	0,00	0,00	27 736 546,78	0,00	18 226 113,54	44 996 308,17	
Wykonanie 2021	x	x	x	x	0,00	63 000,00	37 772 495,30	124,88	28 461 397,25	56 142 315,04	
Wykonanie 2022	x	x	x	x	0,00	99 000,00	36 727 701,48	0,00	15 005 072,14	45 495 495,60	
Wykonanie 2023	x	x	x	x	0,00	0,00	32 463 083,17	0,00	13 811 179,33	46 223 925,43	
Wykonanie 2024	x	x	x	x	0,00	50 000,00	28 864 779,49	1 696,32	33 289 366,31	67 593 683,80	
Plan 3 kw. 2025	x	x	x	x	0,00	50 000,00	25 704 453,17	0,00	22 748 372,32	60 584 605,22	
Wykonanie 2025	x	x	x	x	0,00	0,00	25 363 083,17	0,00	42 239 488,96	92 781 431,02	
2026	18 500 000,00	18 500 000,00	0,00	0,00	0,00	50 000,00	43 868 273,17	0,00	29 271 352,32	47 796 161,87	
2027	x	x	x	x	0,00	0,00	49 143 654,17	0,00	30 714 661,42	30 714 661,42	
2028	x	x	x	x	0,00	0,00	44 740 571,00	0,00	29 901 687,43	29 901 687,43	
2029	x	x	x	x	0,00	0,00	41 227 906,00	0,00	29 829 915,52	29 829 915,52	
2030	x	x	x	x	0,00	0,00	35 497 246,00	0,00	29 554 484,50	29 554 484,50	
2031	x	x	x	x	0,00	0,00	29 706 586,00	0,00	30 035 871,97	30 035 871,97	
2032	x	x	x	x	0,00	0,00	23 915 926,00	0,00	30 370 135,14	30 370 135,14	
2033	x	x	x	x	0,00	0,00	18 125 266,00	0,00	30 512 295,93	30 512 295,93	
2034	x	x	x	x	0,00	0,00	15 834 606,00	0,00	30 499 668,33	30 499 668,33	
2035	x	x	x	x	0,00	0,00	13 943 946,00	0,00	30 335 987,60	30 335 987,60	
2036	x	x	x	x	0,00	0,00	12 053 286,00	0,00	30 030 133,56	30 030 133,56	
2037	x	x	x	x	0,00	0,00	9 762 626,00	0,00	29 528 895,72	29 528 895,72	
2038	x	x	x	x	0,00	0,00	7 471 966,00	0,00	28 879 613,37	28 879 613,37	
2039	x	x	x	x	0,00	0,00	4 781 306,00	0,00	27 932 957,84	27 932 957,84	

2040	x	x	x	x	0,00	0,00	2 090 646,00	0,00	26 806 710,86	26 806 710,86
2041	x	x	x	x	0,00	0,00	0,00	0,00	25 436 480,14	25 436 480,14

8) Skorygowanie o środki dotyczy określonego w art. 242 ustawy powiększenia o odpowiednie dla roku prognozy przychody wskazane w art. 217 ust. 2 ustawy. Skutki finansowe wyłączeń ograniczenia, o którym mowa w art. 242 ustawy, zawarte w innych ustawach należy ująć w objaśnieniach dołączanych do wialobletniej prognozy finansowej zgodnie z art. 226 ust. 2a ustawy.

Wyszczególnienie	Wskaźnik spłaty zobowiązań					
	Relacja określona po lewej stronie nierówności we wzorze, o którym mowa w art. 243 ust. 1 ustawy (po uwzględnieniu zobowiązań związku współtworzonego przez jednostkę samorządu terytorialnego oraz po uwzględnieniu ustawowych wyłączeń przypadających na dany rok) ^X	Relacja określona po prawej stronie nierówności we wzorze, o którym mowa w art. 243 ust. 1 ustawy, ustalona dla danego roku (wskaźnik jednoroczny) ^X	Dopuszczalny limit: spłaty zobowiązań określony po prawej stronie nierówności we wzorze, o którym mowa w art. 243 ustawy, po uwzględnieniu ustawowych wyłączeń, obliczony w oparciu o plan 3. kwartału roku poprzedzającego pierwszy rok prognozy (wskaźnik ustalony w oparciu o średnią arytmetyczną z poprzednich lat) ^X	Dopuszczalny limit: spłaty zobowiązań określony po prawej stronie nierówności we wzorze, o którym mowa w art. 243 ustawy, po uwzględnieniu ustawowych wyłączeń, obliczony w oparciu o wykonanie roku poprzedzającego pierwszy rok prognozy (wskaźnik ustalony w oparciu o średnią arytmetyczną z poprzednich lat) ^X	Informacja o spełnieniu wskaźnika spłaty zobowiązań określonego w art. 243 ustawy, po uwzględnieniu zobowiązań związku współtworzonego przez jednostkę samorządu terytorialnego oraz po uwzględnieniu ustawowych wyłączeń, obliczonego w oparciu o plan 3. kwartałów roku poprzedzającego rok budżetowy ^X	Informacja o spełnieniu wskaźnika spłaty zobowiązań określonego w art. 243 ustawy, po uwzględnieniu zobowiązań związku współtworzonego przez jednostkę samorządu terytorialnego oraz po uwzględnieniu ustawowych wyłączeń, obliczonego w oparciu o wykonanie roku poprzedzającego rok budżetowy ^X
Lp	8.1	8.2	8.3	8.3.1	8.4	8.4.1
Wykonanie 2019	0,00%	27,05%	x	x	x	x
Wykonanie 2020	0,00%	18,83%	x	x	x	x
Wykonanie 2021	0,00%	23,78%	x	x	x	x
Wykonanie 2022	0,00%	24,85%	x	x	x	x
Wykonanie 2023	0,00%	13,85%	x	x	x	x
Wykonanie 2024	0,00%	20,93%	x	x	x	x
Plan 3 kw. 2025	0,00%	13,94%	x	x	x	x
Wykonanie 2025	0,00%	21,27%	x	x	x	x
2026	2,75%	16,95%	20,46%	21,51%	TAK	TAK
2027	2,67%	14,92%	18,88%	19,92%	TAK	TAK
2028	2,80%	13,74%	18,32%	19,36%	TAK	TAK
2029	2,28%	13,44%	16,88%	17,93%	TAK	TAK
2030	3,04%	12,81%	15,25%	16,30%	TAK	TAK
2031	2,88%	12,52%	15,10%	16,15%	TAK	TAK
2032	2,70%	12,18%	13,90%	14,95%	TAK	TAK
2033	2,53%	11,79%	13,65%	13,65%	TAK	TAK
2034	1,12%	11,38%	13,06%	13,06%	TAK	TAK
2035	0,92%	10,96%	12,55%	12,55%	TAK	TAK
2036	0,86%	10,52%	12,15%	12,15%	TAK	TAK
2037	0,94%	10,03%	11,74%	11,74%	TAK	TAK
2038	0,88%	9,50%	11,34%	11,34%	TAK	TAK
2039	0,94%	8,91%	10,91%	10,91%	TAK	TAK

2040	0,88%	8,29%	10,44%	10,44%	TAK	TAK
2041	0,64%	7,62%	9,94%	9,94%	TAK	TAK

Ustalona na lata 2022-2025 relacja z art. 243 (poz. 8.3, 8.3.1, 8.4 i 8.4.1) została obliczona według średniej 7-letniej

Wyszczególnienie	Finansowanie programów, projektów lub zadań realizowanych z udziałem środków, o których mowa w art. 5 ust. 1 pkt 2 i 3 ustawy								
	Dochody bieżące na programy, projekty lub zadania finansowane z udziałem środków, o których mowa w art. 5 ust. 1 pkt 2 i 3 ustawy ^x	w tym:		Dochody majątkowe na programy, projekty lub zadania finansowane z udziałem środków, o których mowa w art. 5 ust. 1 pkt 2 i 3 ustawy	w tym:		Wydanki bieżące na programy, projekty lub zadania finansowane z udziałem środków, o których mowa w art. 5 ust. 1 pkt 2 i 3 ustawy ^x	w tym:	
		Dotacje i środki o charakterze bieżącym na realizację programu, projektu lub zadania finansowanego z udziałem środków, o których mowa w art. 5 ust. 1 pkt 2 ustawy ^x	w tym:		Dochody majątkowe na programy, projekty lub zadania finansowane z udziałem środków, o których mowa w art. 5 ust. 1 pkt 2 ustawy	w tym:		Wydanki bieżące na programy, projekty lub zadania finansowane z udziałem środków, o których mowa w art. 5 ust. 1 pkt 2 ustawy ^x	w tym:
9.1	9.1.1	9.1.1.1	9.2	9.2.1	9.2.1.1	9.3	9.3.1	9.3.1.1	
Wykonanie 2019	283 167,63	283 167,63	231 276,19	12 979 503,88	12 979 503,88	12 979 503,88	941 459,43	941 459,43	804 845,18
Wykonanie 2020	1 512 245,79	1 512 245,79	1 416 150,62	12 436 978,75	12 436 978,75	10 872 326,89	827 931,85	827 931,85	710 112,36
Wykonanie 2021	1 494 560,05	1 494 560,05	1 395 867,39	2 759 480,95	2 759 480,95	2 741 877,13	772 360,65	772 360,65	679 782,10
Wykonanie 2022	700 531,75	700 531,75	668 898,20	3 892 471,13	3 892 471,13	3 891 853,79	1 288 781,23	1 288 781,23	1 084 457,20
Wykonanie 2023	564 579,19	564 579,19	525 257,22	2 510 370,81	2 510 370,81	2 510 370,81	1 479 754,62	1 479 754,62	1 287 521,96
Wykonanie 2024	212 643,94	212 643,94	204 503,42	1 229 341,34	1 229 341,34	1 205 746,23	270 413,06	270 413,06	214 441,35
Plan 3 kw. 2025	1 904 480,58	1 904 480,58	1 756 559,60	7 839 121,02	7 839 121,02	7 676 236,11	2 151 152,25	2 151 152,25	1 826 135,38
Wykonanie 2025	2 751 088,33	2 751 088,33	2 485 756,31	6 057 400,83	6 057 400,83	6 025 665,20	551 562,89	551 562,89	465 493,53
2026	2 719 951,77	2 719 951,77	2 447 109,33	14 222 916,01	14 222 916,01	14 221 685,69	5 409 784,23	5 409 784,23	4 478 851,38
2027	2 118 857,30	2 118 857,30	1 923 139,44	9 959 069,16	9 959 069,16	9 959 069,16	2 524 121,03	2 524 121,03	2 176 182,95
2028	2 337 615,00	2 337 615,00	2 091 550,28	2 538 333,13	2 538 333,13	2 538 333,13	1 947 871,40	1 947 871,40	1 623 383,69
2029	790 140,50	790 140,50	706 605,68	0,00	0,00	0,00	877 640,50	877 640,50	752 823,09
2030	0,00	0,00	0,00	0,00	0,00	0,00	0,00	0,00	0,00
2031	0,00	0,00	0,00	0,00	0,00	0,00	0,00	0,00	0,00
2032	0,00	0,00	0,00	0,00	0,00	0,00	0,00	0,00	0,00
2033	0,00	0,00	0,00	0,00	0,00	0,00	0,00	0,00	0,00
2034	0,00	0,00	0,00	0,00	0,00	0,00	0,00	0,00	0,00
2035	0,00	0,00	0,00	0,00	0,00	0,00	0,00	0,00	0,00
2036	0,00	0,00	0,00	0,00	0,00	0,00	0,00	0,00	0,00
2037	0,00	0,00	0,00	0,00	0,00	0,00	0,00	0,00	0,00
2038	0,00	0,00	0,00	0,00	0,00	0,00	0,00	0,00	0,00
2039	0,00	0,00	0,00	0,00	0,00	0,00	0,00	0,00	0,00

2040	0,00	0,00	0,00	0,00	0,00	0,00	0,00	0,00	0,00
2041	0,00	0,00	0,00	0,00	0,00	0,00	0,00	0,00	0,00

Wyszczególnienie	Informacje uzupełniające o wybranych kategoriach finansowych									
	Wydutki majątkowe na programy, projekty lub zadania finansowane z udziałem środków, o których mowa w art. 5 ust. 1 pkt 2 i 3 ustawy	w tym:		Wydutki objęte limitem, o którym mowa w art. 226 ust. 3 pkt 4 ustawy	z tego:		Wydutki bieżące na pokrycie ujemnego wyniku finansowego samodzielnego publicznego zakładu opieki zdrowotnej	Wydutki na spłatę zobowiązań przejmowanych w związku z likwidacją lub przekształceniem samodzielnego publicznego zakładu opieki zdrowotnej	Kwota zobowiązań związku współtworzonego przez jednostkę samorządu terytorialnego przypadających do spłaty w danym roku budżetowym, podlegająca doliczeniu zgodnie z art. 244 ustawy*	Kwota zobowiązań wynikających z przejęcia przez jednostkę samorządu terytorialnego zobowiązań po likwidowanych i przekształcanych samorządowych osobach prawnych
		Wydutki majątkowe na programy, projekty lub zadania finansowane z udziałem środków, o których mowa w art. 5 ust. 1 pkt 2 ustawy	w tym:		bieżące	majątkowe				
			finansowane środkami określonymi w art. 5 ust. 1 pkt 2 ustawy							
Lp	9.4	9.4.1	9.4.1.1	10.1	10.1.1	10.1.2	10.2	10.3	10.4	10.5
Wykonanie 2019	17 901 383,45	17 901 383,45	13 384 459,80	29 329 182,66	9 904 860,88	19 424 321,78	0,00	0,00	0,00	0,00
Wykonanie 2020	10 130 307,71	10 130 307,71	6 752 749,84	46 601 199,07	14 731 989,33	31 869 209,74	0,00	0,00	0,00	0,00
Wykonanie 2021	6 403 019,88	6 403 019,88	3 884 271,97	49 286 074,21	15 703 774,90	33 582 299,31	0,00	0,00	0,00	0,00
Wykonanie 2022	9 382 041,34	9 382 041,34	3 379 085,64	36 267 300,40	17 033 710,49	19 233 589,91	0,00	0,00	0,00	0,00
Wykonanie 2023	2 457 015,68	2 457 015,68	1 100 773,65	25 356 100,88	15 699 108,86	9 456 992,02	0,00	0,00	0,00	0,00
Wykonanie 2024	5 035 470,53	5 035 470,53	2 871 340,69	34 392 014,62	18 361 890,66	16 030 123,96	0,00	0,00	0,00	0,00
Plan 3 kw. 2025	9 071 139,27	9 071 139,27	5 442 489,55	66 778 183,51	21 840 113,47	44 938 070,04	0,00	0,00	0,00	0,00
Wykonanie 2025	6 847 397,25	6 847 397,25	3 900 590,45	57 867 280,95	19 243 971,56	38 623 309,39	0,00	0,00	0,00	0,00
2026	20 213 096,20	20 213 096,20	14 141 690,85	75 228 631,11	23 681 366,23	51 547 264,88	0,00	0,00	0,00	0,00
2027	14 191 589,18	14 191 589,18	10 710 464,36	46 544 905,42	19 720 453,60	26 824 451,82	0,00	0,00	0,00	0,00
2028	2 187 500,00	2 187 500,00	1 859 375,00	7 570 004,76	3 833 821,40	3 736 183,36	0,00	0,00	0,00	0,00
2029	0,00	0,00	0,00	1 203 640,50	877 640,50	326 000,00	0,00	0,00	0,00	0,00
2030	0,00	0,00	0,00	0,00	0,00	0,00	0,00	0,00	0,00	0,00
2031	0,00	0,00	0,00	0,00	0,00	0,00	0,00	0,00	0,00	0,00
2032	0,00	0,00	0,00	0,00	0,00	0,00	0,00	0,00	0,00	0,00
2033	0,00	0,00	0,00	0,00	0,00	0,00	0,00	0,00	0,00	0,00
2034	0,00	0,00	0,00	0,00	0,00	0,00	0,00	0,00	0,00	0,00
2035	0,00	0,00	0,00	0,00	0,00	0,00	0,00	0,00	0,00	0,00
2036	0,00	0,00	0,00	0,00	0,00	0,00	0,00	0,00	0,00	0,00
2037	0,00	0,00	0,00	0,00	0,00	0,00	0,00	0,00	0,00	0,00
2038	0,00	0,00	0,00	0,00	0,00	0,00	0,00	0,00	0,00	0,00
2039	0,00	0,00	0,00	0,00	0,00	0,00	0,00	0,00	0,00	0,00

2040	0,00	0,00	0,00	0,00	0,00	0,00	0,00	0,00	0,00	0,00
2041	0,00	0,00	0,00	0,00	0,00	0,00	0,00	0,00	0,00	0,00

Wyszczególnienie	Informacje uzupełniające o wybranych kategoriach finansowych												
	Spłaty, o których mowa w poz. 5.1, wynikające wyłącznie z tytułu zobowiązań już zaciągniętych ^X	Wydatki zmniejszające dług ^X	w tym:					Kwota wzrostu(+)/spadku(-) kwoty długu wynikająca z operacji niekasowych (m.in. umorzenia, różnice kursowe)	Wpłaty z tytułu wymagalnych poręczeń i gwarancji ^X	Wzrost(-) kwoty długu wynikająca z operacji niekasowych (m.in. umorzenia, różnice kursowe)	Wcześniejsza spłata zobowiązań, wyłączona z limitu spłaty zobowiązań, dokonywana w formie wydatków budżetowych	Wykup papierów wartościowych, spłaty rat kredytów i pożyczek wraz z należnymi odsetkami i dyskontem, odpowiednio emittowanych lub zaciągniętych do równowartości kwoty ubytku w wykonanych dochodach jednostki samorządu terytorialnego będącego skutkiem wystąpienia COVID-19 ^X	Wydatki bieżące podlegające usławowemu wyłączeniu z limitu spłaty zobowiązań ⁽⁹⁾
			spłata zobowiązań wymagalnych z lat poprzednich, innych niż w poz. 10.7.3. ^X	spłata zobowiązań zaliczanych do tytułu dłużnego – kredyt i pożyczka ^X	zobowiązania zaciągniętych po dniu 1 stycznia 2019 r. ^X		wypłaty z tytułu wymagalnych poręczeń i gwarancji ^X						
					zobowiązania zaciągniętych po dniu 1 stycznia 2019 r. ^X	zobowiązania zaciągniętych po dniu 1 stycznia 2019 r. ^X							
Lp	10.6	10.7	10.7.1	10.7.2	10.7.2.1	10.7.2.1.1	10.7.3	10.8	10.9	10.10	10.11		
Wykonanie 2019	9 719 597,57	0,00	0,00	0,00	0,00	0,00	0,00	0,00	x	0,00	0,00		
Wykonanie 2020	2 581 251,20	0,00	0,00	0,00	0,00	0,00	0,00	-48 000,00	x	0,00	0,00		
Wykonanie 2021	2 095 400,00	0,00	0,00	0,00	0,00	0,00	0,00	-39 600,00	x	0,00	0,00		
Wykonanie 2022	3 515 000,00	124,88	124,88	0,00	0,00	0,00	0,00	0,00	x	0,00	0,00		
Wykonanie 2023	4 264 618,31	0,00	0,00	0,00	0,00	0,00	0,00	0,00	x	0,00	0,00		
Wykonanie 2024	3 600 000,00	0,00	0,00	0,00	0,00	0,00	0,00	0,00	x	0,00	0,00		
Plan 3 kw. 2025	3 500 000,00	1 696,32	1 696,32	0,00	0,00	0,00	0,00	0,00	x	0,00	0,00		
Wykonanie 2025	3 500 000,00	1 696,32	1 696,32	0,00	0,00	0,00	0,00	0,00	x	0,00	0,00		
2026	22 100 000,00	0,00	0,00	0,00	0,00	0,00	0,00	0,00	0,00	0,00	0,00		
2027	2 800 000,00	0,00	0,00	0,00	0,00	0,00	0,00	0,00	x	0,00	0,00		
2028	463 083,17	0,00	0,00	0,00	0,00	0,00	0,00	0,00	x	0,00	0,00		
2029	0,00	0,00	0,00	0,00	0,00	0,00	0,00	0,00	x	0,00	0,00		
2030	0,00	0,00	0,00	0,00	0,00	0,00	0,00	0,00	x	0,00	0,00		
2031	0,00	0,00	0,00	0,00	0,00	0,00	0,00	0,00	x	0,00	0,00		
2032	0,00	0,00	0,00	0,00	0,00	0,00	0,00	0,00	x	0,00	0,00		
2033	0,00	0,00	0,00	0,00	0,00	0,00	0,00	0,00	x	0,00	0,00		
2034	0,00	0,00	0,00	0,00	0,00	0,00	0,00	0,00	x	0,00	0,00		
2035	0,00	0,00	0,00	0,00	0,00	0,00	0,00	0,00	x	0,00	0,00		
2036	0,00	0,00	0,00	0,00	0,00	0,00	0,00	0,00	x	0,00	0,00		
2037	0,00	0,00	0,00	0,00	0,00	0,00	0,00	0,00	x	0,00	0,00		
2038	0,00	0,00	0,00	0,00	0,00	0,00	0,00	0,00	x	0,00	0,00		
2039	0,00	0,00	0,00	0,00	0,00	0,00	0,00	0,00	x	0,00	0,00		

2040	0,00	0,00	0,00	0,00	0,00	0,00	0,00	0,00	x	0,00	0,00
2041	0,00	0,00	0,00	0,00	0,00	0,00	0,00	0,00	x	0,00	0,00


⁹⁾ W pozycji należy ująć kwoty wydatków bieżących, o które zostają pomniejszone wydatki bieżące budżetu przy wyliczeniu limitu spłaty zobowiązań określonego po prawej stronie nierówności we wzroście, o którym mowa w art. 243 ustawy, na podstawie odrębnych ustaw, bez wydatków bieżących na obsługę długu. W szczególności należy ująć wydatki poniesione w celu realizacji zadań związanych z przeciwdziałaniem COVID-19.

¹⁰⁾ Informacje zawarte w tej części wieloletniej prognozy finansowej w tym o spełnieniu relacji określonej w art. 243 ustawy została automatycznie wygenerowane przez aplikację wskazaną przez Ministra Finansów, o której mowa w § 4 ust. 1, na podstawie danych historycznych oraz prognozowanych przez jednostkę samorządu terytorialnego. Automatycznie wyliczenia danych na podstawie wartości historycznych i prognozowanych przez jednostkę samorządu terytorialnego dotyczą w szczególności także pozycji 8.3 – 8.3.1 i pozycji z sekcji 12.

¹¹⁾ Pozycje oznaczone symbolem „x” sporządza się na okres prognozy kwoty długu, zgodnie z art. 227 ust. 2 ustawy. Okres ten nie podlega wykluczeniu w sytuacji planowania wydatków z tytułu niewymagalnych poręczeń i gwarancji. W przypadku planowania wydatków z tytułu niewymagalnych poręczeń i gwarancji w okresie dłuższym niż okres, na który zaciągnięto oraz planuje się zaciągnąć zobowiązania dłużne, informację o wydatkach z tytułu niewymagalnych poręczeń i gwarancji, wykraczających poza wspomniany okres, należy zamieścić w objaśnieniach do wieloletniej prognozy finansowej.

Skarbnik Gminy

mgr Agata Adamczuk



Wykaz przedsięwzięć do WPF

załącznik nr 2 do
uchwały nr projekt30042026
z dnia 2026-04-30

- projekt -

kwoty w zł


Lp.	Nazwa i cel	Jednostka odpowiedzialna lub koordynująca	Okres realizacji		Łączne nakłady finansowe	Limit 2026	Limit 2027	Limit 2028	Limit 2029	Limit zobowiązań
			Od	Do						
1.	Wydatki na przedsięwzięcia-ogółem (1.1+1.2+1.3)				191 439 618,93	75 228 631,11	46 544 985,42	7 570 004,76	1 203 640,50	130 547 181,79
1.a	- wydatki bieżące				82 390 602,98	23 681 386,23	19 720 453,60	3 893 821,40	877 640,50	48 113 281,73
1.b	- wydatki majątkowe				109 048 715,95	51 547 264,68	26 824 451,82	3 738 183,36	326 000,00	82 433 900,06
1.1	Wydatki na programy, projekty lub zadania związane z programami realizowanymi z udziałem środków, o których mowa w art.5 ust.1 pkt 2 i 3 ustawy z dnia 27 sierpnia 2009 r. o finansach publicznych (Dz.U.Nr 157, poz.1240, z późn.zm.), z tego:				49 438 226,85	25 622 880,43	16 715 710,21	4 135 371,40	877 640,50	47 351 602,64
1.1.1	- wydatki bieżące				11 448 893,69	6 409 784,25	2 524 121,03	947 871,40	877 640,50	10 739 417,16
1.1.1.1	Projekt FEM na lata 2021-2027 - "Wdrożenie Programu Ochrony Powietrza w Gminie Zielonki"	Urząd Gminy Zielonki	2024	2027	475 502,30	166 549,00	56 060,30	0,00	0,00	222 609,30
1.1.1.2	Projekt FERC "Cyberbezpieczny Samorząd Gminy Zielonki" - Wzmocnienie systemu cyberbezpieczeństwa	Urząd Gminy Zielonki	2024	2026	395 058,91	274 400,65	0,00	0,00	0,00	274 400,65
1.1.1.3	Projekt FEM na lata 2021-2027 - "Wsparcie rozwoju Straży Gminnej w Gminie Zielonki"	Urząd Gminy Zielonki	2024	2027	349 848,67	156 837,00	30 772,63	0,00	0,00	187 609,63
1.1.1.4	Projekt ZIT nr 160 pn. "Rodzinnie w Zielonkach, od Maluszka do Staruszka" - działanie 6.33 FEM 2021-2027 - wsparcie usług społecznych	GMINNY OŚRODEK POMOCY SPOŁECZNEJ W ZIELONKACH	2025	2029	8 123 324,00	3 606 121,50	1 804 781,00	1 804 781,00	877 640,50	8 093 324,00
1.1.1.5	Projekt ZIT nr 159 pn." Rozwój usług społecznych w gminie Zielonki" - działanie 6,33 FEM 2021-2027 - wsparcie usług społecznych	GMINNY OŚRODEK POMOCY SPOŁECZNEJ W ZIELONKACH	2025	2027	414 088,50	319 335,00	94 753,50	0,00	0,00	414 088,50
1.1.1.6	Projekt ZIT nr 161 pn." Poszerzenie działalności placówki wsparcia dziennego Miejsce Rodzinne w Zielonkach" - działanie 6,33 FEM 2021-2027 - wsparcie usług społecznych	GMINNY OŚRODEK POMOCY SPOŁECZNEJ W ZIELONKACH	2025	2028	1 691 011,25	886 541,08	537 753,60	143 090,40	0,00	1 567 385,08
1.1.2	- wydatki majątkowe				97 989 393,22	20 213 095,20	14 191 589,18	2 187 500,00	0,00	36 592 185,38
1.1.2.1	Projekt FEM na lata 2021-2027 - "Wdrożenie Programu Ochrony Powietrza w Gminie Zielonki"	Urząd Gminy Zielonki	2024	2027	48 900,00	0,00	0,00	0,00	0,00	0,00
1.1.2.2	Projekt KPO - "Termomodernizacja budynku Szkoły Podstawowej w Bibicach"	Urząd Gminy Zielonki	2025	2026	6 959 753,00	6 959 753,00	0,00	0,00	0,00	6 959 753,00
1.1.2.3	Projekt FEniKS - "Gospodarka wodno-ściekowa w Gminie Zielonki w obszarze aglomeracji Kraków - V etap" - rozbudowa gminnej sieci wodociągowej i kanalizacyjnej	Urząd Gminy Zielonki	2024	2027	13 223 540,13	8 913 343,20	3 680 589,18	0,00	0,00	12 593 932,38
1.1.2.4	Projekt FERC "Cyberbezpieczny Samorząd Gminy Zielonki" - Wzmocnienie systemu cyberbezpieczeństwa	Urząd Gminy Zielonki	2024	2026	453 941,09	0,00	0,00	0,00	0,00	0,00
1.1.2.5	Projekt FEM na lata 2021-2027 - "Wsparcie rozwoju Straży Gminnej w Gminie Zielonki"	Urząd Gminy Zielonki	2024	2027	211 254,00	0,00	0,00	0,00	0,00	0,00

Skarbnik Gminy

mgr Agata Adamczuk

L.p.	Nazwa i cel	Jednostka odpowiedzialna lub koordynująca	Okres realizacji		Łączne nakłady finansowe	Limit 2026	Limit 2027	Limit 2028	Limit 2029	Limit zobowiązań
			Od	Do						
1.1.2.6	Projekt FENiKS - "Zielononiebieska infrastruktura i edukacja klimatyczna w szkołach w Bibicach i Zielonkach"	Urząd Gminy Zielonki	2025	2027	5 764 505,00	840 000,00	4 871 000,00	0,00	0,00	5 711 000,00
1.1.2.7	Projekt ZIT nr 52 - "Mała retencja w gminie Zielonki" - typ B w ramach FEM na lata 2021-2027"	Urząd Gminy Zielonki	2026	2028	4 140 000,00	1 000 000,00	2 140 000,00	1 000 000,00	0,00	4 140 000,00
1.1.2.8	Projekt ZIT nr 172 "Budowa zbiornika retencyjnego w Bibicach - typ A w ramach FEM na lata 2021-2027"	Urząd Gminy Zielonki	2026	2028	7 187 500,00	2 500 000,00	3 500 000,00	1 187 500,00	0,00	7 187 500,00
1.2	Wydatki na programy, projekty lub zadania związane z umowami partnerstwa publiczno-prywatnego, z tego:				0,00	0,00	0,00	0,00	0,00	0,00
1.2.1	- wydatki bieżące				0,00	0,00	0,00	0,00	0,00	0,00
1.2.2	- wydatki majątkowe				0,00	0,00	0,00	0,00	0,00	0,00
1.3	Wydatki na programy, projekty lub zadania pozostałe (inne niż wymienione w pkt 1.1 i 1.2), z tego:				42 001 092,08	49 605 760,68	29 829 195,21	3 434 633,36	326 000,00	83 195 579,25
1.3.1	- wydatki bieżące				70 941 789,35	18 271 582,00	17 196 332,57	585 850,00	0,00	37 353 864,57
1.3.1.1	Odbiór i zagospodarowanie odpadów komunalnych z terenu gminy	Urząd Gminy Zielonki	2024	2028	53 473 631,06	12 963 826,00	13 117 432,57	1 029 450,00	0,00	27 130 708,57
1.3.1.2	Planowanie i zagospodarowanie przestrzenne Gminy Zielonki - wykonanie 19 planów zagospodarowania przestrzennego dla 18 miejscowości i rezerwy po Północnej Obwodnicy Krakowa (POK)	Urząd Gminy Zielonki	2019	2027	760 674,71	200 000,00	50 000,00	0,00	0,00	250 000,00
1.3.1.3	Plan gospodarki niskoemisyjnej - działania bieżące związane z obsługą projektu OZE, wymianą pieców(ZIT), edukacją oraz przygotowaniem dokumentacji w zakresie termomodernizacji budynków, a także realizacją zadań wynikających z programu	Urząd Gminy Zielonki	2017	2026	436 362,38	61 800,00	0,00	0,00	0,00	61 800,00
1.3.1.4	Remont cząstkowy nawierzchni dróg gminnych - remont cząstkowy nawierzchni dróg gminnych	Urząd Gminy Zielonki	2025	2027	3 450 187,48	1 200 000,00	1 200 000,00	0,00	0,00	2 400 000,00
1.3.1.5	Zimowe utrzymanie dróg gminnych - zimowe utrzymanie dróg gminnych	Urząd Gminy Zielonki	2025	2027	8 580 336,00	2 991 168,00	1 994 112,00	0,00	0,00	4 985 280,00
1.3.1.6	Konserwacja oświetlenia ulicznego - konserwacja oświetlenia ulicznego	Urząd Gminy Zielonki	2023	2028	3 854 695,47	730 000,00	770 000,00	800 000,00	0,00	2 300 000,00
1.3.1.7	Dofinansowanie do letniego i zimowego utrzymania odcinków chodników zlokalizowanych w ciągu drogi wojewódzkiej nr 794	Urząd Gminy Zielonki	2019	2028	117 732,25	17 788,00	17 788,00	6 500,00	0,00	42 076,00
1.3.1.8	Badanie komunikacji w Gminie Zielonki	Urząd Gminy Zielonki	2025	2026	129 150,00	45 000,00	0,00	0,00	0,00	45 000,00
1.3.1.9	Współkorzystanie z infrastruktury elektroenergetycznej - dzierżawa słupów energetycznych	Urząd Gminy Zielonki	2026	2028	139 000,00	42 000,00	47 000,00	50 000,00	0,00	139 000,00
1.3.2	- wydatki majątkowe				71 059 322,73	31 334 168,68	12 632 862,64	1 548 683,36	326 000,00	45 841 714,69
1.3.2.1	Projekty dróg gminnych - rozwój infrastruktury drogowej	Urząd Gminy Zielonki	2017	2026	2 187 500,08	618 511,00	0,00	0,00	0,00	618 511,00
1.3.2.2	Projekt i budowa budynku Biblioteki i Izby Regionalnej w Zielonkach	Urząd Gminy Zielonki	2020	2029	1 294 843,78	150 000,00	360 000,00	360 000,00	326 000,00	1 196 000,00
1.3.2.3	Projektowanie sieci wodociągowej i kanalizacyjnej - rozwój gminnej infrastruktury wodociągowej i kanalizacyjnej	Urząd Gminy Zielonki	2015	2026	2 694 332,18	300 000,00	0,00	0,00	0,00	300 000,00
1.3.2.4	Zagospodarowanie terenów sportowych LKS Zieleńczanka - projekt i budowa boisk	Urząd Gminy Zielonki	2021	2026	3 949 667,55	3 500 000,00	0,00	0,00	0,00	3 500 000,00
1.3.2.5	Projekt przebudowy skrzyżowania drogi powiatowej nr 2151K z drogą gminną nr 601584K w miejscowości Garlica Duchowna wraz z budową chodnika w ciągu drogi powiatowej nr 2151K w Garlicy Duchownej i Woli Zachariaszowskiej oraz rozbudową obiektu mostowego - Projekt przebudowy skrzyżowania drogi powiatowej nr 2151K z drogą gminną nr 601584K w miejscowości Garlica Duchowna wraz z budową chodnika w ciągu drogi powiatowej nr 2151K w Garlicy Duchownej i Woli Zachariaszowskiej oraz rozbudową obiektu mostowego	Urząd Gminy Zielonki	2023	2026	147 000,00	88 200,00	0,00	0,00	0,00	88 200,00

L.p.	Nazwa i cel	Jednostka odpowiedzialna lub koordynująca	Okres realizacji		Łączne nakłady finansowe	Limit 2026	Limit 2027	Limit 2028	Limit 2029	Limit zobowiązań
			Od	Do						
1.3.2.6	Rozbudowa drogi powiatowej nr 2151K w miejscowości Owczary, Michałowice, Kozierów i Narama - Rozbudowa drogi powiatowej nr 2151K w miejscowości Owczary, Michałowice, Kozierów i Narama	Urząd Gminy Zielonki	2023	2026	52 172,50	41 738,00	0,00	0,00	0,00	41 738,00
1.3.2.7	Budowa Ośrodka Zdrowia w miejscowości Zielonki - projekt i budowa nowego budynku ośrodka zdrowia - Program Inwestycji Strategicznych Polski Ład	Urząd Gminy Zielonki	2023	2026	10 228 183,90	5 079 750,00	0,00	0,00	0,00	5 079 750,00
1.3.2.8	Budowa PSZOK w Węgrzcach - Opracowanie dokumentacji projektowej dla PSZOK w Węgrzcach	Urząd Gminy Zielonki	2023	2028	7 699 064,00	330 000,00	6 134 862,64	1 188 683,36	0,00	7 653 546,00
1.3.2.9	Opracowanie projektu przebudowy drogi powiatowej nr 2151 K w miejscowości Garlica Murowana	Urząd Gminy Zielonki	2023	2026	188 158,39	160 000,00	0,00	0,00	0,00	160 000,00
1.3.2.10	Rozbudowa drogi gminnej K601584 w km od 0+30,73 do km 2+043,09 w miejscowościach Garlica Duchowna, Garliczka i Owczary, Gmina Zielonki objęta dofinansowaniem z Funduszu Rozwoju Dróg	Urząd Gminy Zielonki	2024	2026	17 829 590,64	3 890 000,66	0,00	0,00	0,00	3 890 000,66
1.3.2.11	Projekt objęty dofinansowaniem z Rządowego Funduszu Rozwoju Dróg - zadanie pn. "Rozbudowa drogi gminnej K601584 w km od 2+043,09 do km 2+577,08 w miejscowości Owczary, Gmina Zielonki"	Urząd Gminy Zielonki	2025	2026	4 796 309,71	3 336 469,00	0,00	0,00	0,00	3 336 469,00
1.3.2.12	Budowa chodnika w ciągu drogi powiatowej nr 2156K w miejscowości Węgrzce (ul. A9) - projekt	Urząd Gminy Zielonki	2025	2027	75 000,00	37 500,00	37 500,00	0,00	0,00	75 000,00
1.3.2.13	Budowa chodnika w m. Januszowice, droga wojewódzka nr 794 od istniejącego chodnika w rejonie skrzyżowania ul. Krakowskiej z ul. Biała Góra i ul. Papiernia, odc. ref. 210 km 0+360 str. lewa do początku wielowariantowej koncepcji rozbudowy skrzyżowania, odc. ref. 210 km 0+989,05 str. lewa -	Urząd Gminy Zielonki	2025	2027	105 000,00	42 000,00	63 000,00	0,00	0,00	105 000,00
1.3.2.14	Rozbudowa drogi gminnej nr K601497 od km 0+030 do km 0+337,40 oraz od 0+570,13 do km 1+327, ul. Długa w miejscowości Dziekanowice gmina Zielonki	Urząd Gminy Zielonki	2025	2026	8 560 000,00	8 560 000,00	0,00	0,00	0,00	8 560 000,00
1.3.2.15	Wymiana dźwigu windowego w budynku wielofunkcyjnym Centrum Medycznym w Węgrzce	Urząd Gminy Zielonki	2025	2026	130 000,00	130 000,00	0,00	0,00	0,00	130 000,00
1.3.2.16	Zakup nieruchomości w Dziekanowicach - Zakup nieruchomości w Dziekanowicach	Urząd Gminy Zielonki	2026	2027	11 000 000,00	5 000 000,00	6 000 000,00	0,00	0,00	11 000 000,00
1.3.2.17	Projekt budowy przejścia dla pieszych wraz z odcinkiem chodnika w miejscowości Brzozówka, droga wojewódzka nr 794; odc. ref. 190 od km 1+160 do km 1+255, na skrzyżowaniu ul. Krakowskiej i ul. Leśnej	Urząd Gminy Zielonki	2025	2026	60 000,00	45 000,00	0,00	0,00	0,00	45 000,00
1.3.2.18	Przebudowa/rozbudowa skrzyżowania DW 794 z DG 601608 K w m. Januszowice - opracowanie dokumentacji projektowej	Urząd Gminy Zielonki	2026	2027	62 500,00	25 000,00	37 500,00	0,00	0,00	62 500,00

Skarbnik Gminy

mgr Agata Adamczuk

Objaśnienia przyjętych wartości do Wieloletniej Prognozy Finansowej Gminy Zielonki na lata 2026-2041

Zgodnie ze zmianami w budżecie na dzień 30 kwietnia 2026 r., dokonano następujących zmian w Wieloletniej Prognozie Finansowej Gminy Zielonki:

1. Dochody ogółem zwiększono o 175 815,97 zł, z czego dochody bieżące zwiększono o 175 815,97 zł, a dochody majątkowe nie uległy zmianie.
2. Wydatki ogółem zwiększono o 175 815,97 zł, z czego wydatki bieżące zwiększono o 62 938,97 zł, a wydatki majątkowe zwiększono o 112 877,00 zł.
3. Wynik budżetu nie uległ zmianie.

Szczegółowe informacje na temat zmian w zakresie dochodów, wydatków i wyniku budżetu w roku budżetowym przedstawiono w tabeli poniżej.

Zmiany w dochodach i wydatkach w 2026 roku

Wyszczególnienie	Przed zmianą [zł]	Zmiana [zł]	Po zmianie [zł]
Dochody ogółem	247 417 564,71	+175 815,97	247 593 380,68
Dochody bieżące	227 762 880,70	+175 815,97	227 938 696,67
Subwencja ogólna	17 681 631,00	+107 448,00	17 789 079,00
Dotacje bieżące	10 837 231,33	+68 367,97	10 905 599,30
Wydatki ogółem	284 397 564,26	+175 815,97	284 573 380,23
Wydatki bieżące	198 604 405,38	+62 938,97	198 667 344,35
Wynagrodzenia i pochodne	78 720 154,59	+453 834,29	79 173 988,88
Pozostałe wydatki bieżące	117 234 250,79	-390 895,32	116 843 355,47
Wydatki majątkowe	85 793 158,88	+112 877,00	85 906 035,88

Źródło: opracowanie własne.

Od 2027 r. nie dokonywano zmian w zakresie planowanych dochodów i wydatków budżetowych.


W Wieloletniej Prognozie Finansowej Gminy Zielonki:

1. Przychody ogółem w roku budżetowym nie uległy zmianie.
2. Rozchody ogółem w roku budżetowym nie uległy zmianie.

Od 2027 nie dokonywano zmian w zakresie planowanych przychodów.

Od 2027 nie dokonywano zmian w zakresie planowanych rozchodów.

W zakresie zawartych umów, rozchody Gminy Zielonki zaplanowano zgodnie z harmonogramami. W tabeli poniżej splatę ww. zobowiązań przedstawiono w kolumnie „Zobowiązanie historyczne”.

Skarbnik Gminy

mgr Agneta Adamczuk

Splata zobowiązania planowanego do zaciągnięcia ujęto w latach 2026-2041. W tabeli poniżej splatę ww. zobowiązań przedstawiono w kolumnie „Zobowiązanie planowane”.

Splata zaciągniętych i planowanych zobowiązań Gminy Zielonki

Rok	Zobowiązanie historyczne [zł]	Zobowiązanie planowane [zł]	Zobowiązania razem [zł]
2026	22 100 000,00	5 100 000,00	27 200 000,00
2027	2 800 000,00	2 306 000,00	5 106 000,00
2028	463 083,17	3 940 000,00	4 403 083,17
2029	0,00	3 512 665,00	3 512 665,00
2030	0,00	5 730 660,00	5 730 660,00
2031	0,00	5 790 660,00	5 790 660,00
2032	0,00	5 790 660,00	5 790 660,00
2033	0,00	5 790 660,00	5 790 660,00
2034	0,00	2 290 660,00	2 290 660,00
2035	0,00	1 890 660,00	1 890 660,00
2036	0,00	1 890 660,00	1 890 660,00
2037	0,00	2 290 660,00	2 290 660,00
2038	0,00	2 290 660,00	2 290 660,00
2039	0,00	2 690 660,00	2 690 660,00
2040	0,00	2 690 660,00	2 690 660,00
2041	0,00	2 090 646,00	2 090 646,00

Źródło: Opracowanie własne.

Zmiany w Wieloletniej Prognozie Finansowej Gminy Zielonki na lata 2026-2041 spowodowały modyfikacje w kształtowaniu się relacji z art. 243 ustawy o finansach publicznych. Szczegóły zaprezentowano w tabeli poniżej.

Kształtowanie się relacji z art. 243 ust. 1 ustawy o finansach publicznych

Rok	Obsługa zadłużenia (fakt. i plan. po wyłączeniach)	Maksymalna obsługa zadłużenia (wg planu po III kwartale)	Zachowanie relacji z art. 243 (w oparciu o plan po III kwartale)	Maksymalna obsługa zadłużenia (wg wykonania)	Zachowanie relacji z art. 243 (w oparciu o wykonanie)
2026	2,75%	20,46%	TAK	21,51%	TAK
2027	2,67%	18,88%	TAK	19,92%	TAK
2028	2,80%	18,32%	TAK	19,36%	TAK
2029	2,28%	16,88%	TAK	17,93%	TAK
2030	3,04%	15,25%	TAK	16,30%	TAK
2031	2,88%	15,10%	TAK	16,15%	TAK
2032	2,70%	13,90%	TAK	14,95%	TAK
2033	2,53%	13,65%	TAK	13,65%	TAK
2034	1,12%	13,06%	TAK	13,06%	TAK
2035	0,92%	12,55%	TAK	12,55%	TAK
2036	0,86%	12,15%	TAK	12,15%	TAK
2037	0,94%	11,74%	TAK	11,74%	TAK
2038	0,88%	11,34%	TAK	11,34%	TAK

Rok	Obsługa zadłużenia (fakt. i plan. po wyłączeniach)	Maksymalna obsługa zadłużenia (wg planu po III kwartale)	Zachowanie relacji z art. 243 (w oparciu o plan po III kwartale)	Maksymalna obsługa zadłużenia (wg wykonania)	Zachowanie relacji z art. 243 (w oparciu o wykonanie)
2039	0,94%	10,91%	TAK	10,91%	TAK
2040	0,88%	10,44%	TAK	10,44%	TAK
2041	0,64%	9,94%	TAK	9,94%	TAK

Źródło: Opracowanie własne.

Dane w tabeli powyżej wskazują, że w całym okresie prognozy Gmina Zielonki spełnia relację, o której mowa w art. 243 ust. 1 ustawy o finansach publicznych. Spełnienie dotyczy zarówno relacji obliczonej na podstawie planu na dzień 30.09.2025 r. jak i w oparciu o dane z wykonania budżetu.

Zmiana Wieloletniej Prognozy Finansowej Gminy Zielonki obejmuje również zmiany w załączniku nr 2, które szczegółowo opisano poniżej.

Dokonano zmian w zakresie następujących przedsięwzięć:

1. W zakresie programów, projektów lub zadań innych (finansowanych ze środków krajowych):
 - 1) Budowa chodnika w m. Januszowice, droga wojewódzka nr 794 od istniejącego chodnika w rejonie skrzyżowania ul. Krakowskiej z ul. Biała Góra i ul. Papiernia, odc. ref. 210 km 0+360 str. lewa do początku wieloalternatywnej koncepcji rozbudowy skrzyżowania, odc. ref. 210 km 0+989,05 str. lewa – zmiana w przedsięwzięciu obejmuje m.in.:
 - a. zmniejszenie łącznych nakładów na realizację zadania o kwotę 42 000,00 zł;
 - b. zmniejszenie limitu wydatków na realizację zadania w roku budżetowym o kwotę 118 000,00 zł;
 - c. zwiększenie limitu wydatków na realizację zadania w roku 2027 o kwotę 63 000,00 zł;
 - d. wydłużenie horyzontu czasowego przedsięwzięcia do roku 2027.

Zmiany wprowadzone w wykazie wieloletnich przedsięwzięć nie spowodowały zmiany horyzontu czasowego załącznika nr 2 WPF.

Zmiany wprowadzone w wykazie wieloletnich przedsięwzięć wpłynęły na zmianę pozycji 10.1.2 WPF, co przedstawiono w tabeli poniżej.

Zmiany w wydatkach majątkowych objętych limitem z art. 226 ust. 3 pkt 4

Rok	Przed zmianą [zł]	Zmiana [zł]	Po zmianie [zł]
2026	51 665 264,88	-118 000,00	51 547 264,88
2027	26 761 451,82	+63 000,00	26 824 451,82

Źródło: opracowanie własne.

Wartości wykazane w pozostałych pozycjach WPF, stanowią informacje uzupełniające względem pozycji opisanych powyżej. Zostały przedstawione w WPF zgodnie z obowiązującym stanem faktycznym, na podstawie zawartych umów i porozumień.

Pełen zakres zmian obrazują załączniki nr 1 i 2 do niniejszej uchwały.

Skarbnik Gminy
mgr Agata Adamczuk